



احصاء

نشاط النقل الجوي في القطاع الحكومي والعام

لسنة 2019

Air Transport

in Governmental and Public Sectors Statistics

for 2019



2020



2020

إحصاء نشاط النقل الجوي في القطاع الحكومي
والعام لسنة 2019

المحتويات

الصفحة	العنوان
2-1	المقدمة.....
2	المنهجية.....
3-2	التعريف والمصطلحات.....
11-3	تحليل لأهم مؤشرات نشاط النقل الجوي في القطاع الحكومي والعالم
الجداول	
13-12	جدول (1) المؤشرات الرئيسية لنشاط النقل الجوي في القطاع الحكومي والعام لسنتي (2018-2019).....
14	جدول (2) اجمالي المؤشرات الرئيسية لنشاط النقل الجوي في القطاع الحكومي والعام لمختلف شركات الطيران العراقية والعربية والاجنبية لسنتي 2019-2018
15	جدول (3) حركة الطائرات وعدد الرحلات وحركة المسافرين للمطارات العراقية (لمختلف شركات الطيران العراقية والعربية والاجنبية) (النقل الدولي) لسنة 2019.....
16	جدول (4) حركة الطائرات وعدد الرحلات وحركة المسافرين للمطارات العراقية (لشركة العامة للخطوط الجوية العراقية) (النقل الدولي) لسنة 2019....
17	جدول (5) حركة الطائرات وعدد الرحلات وحركة المسافرين للمطارات العراقية (لشركة العامة للخطوط الجوية العراقية) (النقل الداخلي) لسنة 2019..
18	جدول (6) النشاط الاجمالي لحركة الطائرات وعدد الرحلات وحركة المسافرين في المطارات العراقية على طائرات (الشركة العامة للخطوط الجوية العراقية) (النقل الدولي + النقل الداخلي) لسنة 2019
23	جدول (7) حركة الطائرات وعدد الرحلات وحركة المسافرين في مطار بغداد الدولي (النقل الدولي) حسب الأشهر (لمختلف شركات الطيران العراقية والعربية والاجنبية) لسنة 2019.....
24	جدول (8) حركة الطائرات وعدد الرحلات وحركة المسافرين في مطار بغداد الدولي (النقل الداخلي) حسب الأشهر (لشركة العامة للخطوط الجوية العراقية) لسنة 2019.....
26	جدول (9) النشاط الإجمالي لحركة النقل الجوي في مطار بغداد الدولي (لمختلف شركات الطيران العراقية والعربية والاجنبية) لسنة 2019.....
27	جدول (10) كمية البضاعة المنقولة من الى مطار بغداد الدولي حسب الأشهر (لمختلف شركات الطيران العراقية والعربية والاجنبية) لسنة 2019 (كغم)
28	جدول (11) كمية البضاعة البريدية المنقولة من الى مطار بغداد الدولي حسب الأشهر (لمختلف شركات الطيران العراقية والعربية والاجنبية) لسنة 2019 (كغم)
31	جدول (12) حركة الطائرات وعدد الرحلات وحركة المسافرين في مطار أربيل الدولي (النقل الدولي) حسب الأشهر (لمختلف شركات الطيران العراقية والعربية والاجنبية) لسنة 2019.....
32	جدول (13) حركة الطائرات وعدد الرحلات وحركة المسافرين في مطار أربيل الدولي (النقل الداخلي) حسب الأشهر (لشركة العامة للخطوط الجوية العراقية) لسنة 2019.....
34	جدول (14) النشاط الاجمالي لحركة النقل الجوي في مطار اربيل الدولي (لمختلف شركات الطيران العراقية والعربية والاجنبية) لسنة 2019.....
35	جدول (15) كمية البضاعة المنقولة من الى مطار اربيل الدولي حسب الأشهر (لمختلف شركات الطيران العراقية والعربية والاجنبية) لسنة 2019 (كغم) ...
37	جدول (16) حركة الطائرات وعدد الرحلات وحركة المسافرين في مطار السليمانية الدولي (النقل الدولي) حسب الأشهر (لمختلف شركات الطيران العراقية والعربية والاجنبية) لسنة 2019.....
38	جدول (17) حركة الطائرات وعدد الرحلات وحركة المسافرين في مطار السليمانية الدولي (النقل الداخلي) حسب الأشهر (لشركة العامة للخطوط الجوية العراقية) لسنة 2019.....
40	جدول (18) النشاط الإجمالي لحركة النقل الجوي في مطار السليمانية الدولي (لمختلف شركات الطيران العراقية والعربية والاجنبية) لسنة 2019.....
41	جدول (19) كمية البضاعة المنقولة من الى مطار السليمانية الدولي حسب الأشهر (لمختلف شركات الطيران العراقية والعربية والاجنبية) لسنة 2019 (كغم)
43	جدول (20) حركة الطائرات وعدد الرحلات وحركة المسافرين في مطار البصرة الدولي (النقل الدولي) حسب الأشهر (لمختلف شركات الطيران العربية والاجنبية) لسنة 2019.....
44	جدول (21) حركة الطائرات وعدد الرحلات وحركة المسافرين في مطار البصرة الدولي (النقل الداخلي) حسب الأشهر (لشركة العامة للخطوط الجوية العراقية) لسنة 2019.....
46	جدول (22) النشاط الإجمالي لحركة النقل الجوي في مطار البصرة الدولي (لمختلف شركات الطيران العربية والاجنبية) لسنة 2019.....
47	جدول (23) كمية البضاعة المنقولة من الى مطار البصرة الدولي حسب الأشهر (لمختلف شركات الطيران العراقية والعربية والاجنبية) لسنة 2019 (كغم)
49	جدول (24) حركة الطائرات وعدد الرحلات وحركة المسافرين في مطار النجف الدولي (النقل الدولي) حسب الأشهر (لمختلف شركات الطيران العربية والاجنبية) لسنة 2019.....
50	جدول (25) حركة الطائرات وعدد الرحلات وحركة المسافرين في مطار النجف الدولي (النقل الداخلي) حسب الأشهر (لشركة العامة للخطوط الجوية العراقية) لسنة 2019.....
52	جدول (26) النشاط الإجمالي لحركة النقل الجوي في مطار النجف الدولي (لمختلف شركات الطيران العراقية والعربية والاجنبية) لسنة 2019.....
53	جدول (27) كمية البضاعة المنقولة من الى مطار النجف الدولي حسب الأشهر (لمختلف شركات الطيران العراقية والعربية والاجنبية) لسنة 2019 (كغم).....

55	جدول (28) حركة الطائرات وعدد الرحلات وحركة المسافرين في مطار الناصرية الدولي (النقل الدولي) حسب الأشهر (الشركة العامة للخطوط الجوية العراقية) لسنة 2019.....
56	جدول (29) عدد العاملين في (سلطة الطيران المدني) حسب طبيعة العمل والجنس لسنة 2019.....
56	جدول (30) عدد العاملين في (الشركة العامة للخطوط الجوية العراقية) حسب طبيعة العمل والجنس لسنة 2019.....
58	جدول (31) عدد العاملين في (سلطة الطيران المدني) حسب المستوى التعليمي والجنس لسنة 2019.....
58	جدول (32) عدد العاملين في (الشركة العامة للخطوط الجوية العراقية) حسب المستوى التعليمي والجنس لسنة 2019.....

الإشكال البيانية

25	شكل (1) حركة المسافرين في مطاربغداد الدولي (النقل الدولي) لمختلف شركات الطيران العراقية والعربية والأجنبية لسنة 2019.....
25	شكل (2) حركة المسافرين في مطاربغداد الدولي (النقل الداخلي) للشركة العامة للخطوط الجوية العراقية لسنة 2019.....
33	شكل (3) حركة المسافرين في مطارببيل الدولي (النقل الدولي) للشركة العامة للخطوط الجوية العراقية لسنة 2019.....
33	شكل (4) حركة المسافرين في مطارببيل الدولي (النقل الداخلي) للشركة العامة للخطوط الجوية العراقية لسنة 2019.....
39	شكل (5) حركة المسافرين في مطاربالسليمانية الدولي (النقل الدولي) للشركة العامة للخطوط الجوية العراقية لسنة 2019.....
39	شكل (6) حركة المسافرين في مطاربالسليمانية الدولي (النقل الداخلي) للشركة العامة للخطوط الجوية العراقية لسنة 2019.....
45	شكل (7) حركة المسافرين في مطارببصرة الدولي (النقل الدولي) لمختلف شركات الطيران العراقية والعربية والأجنبية لسنة 2019.....
45	شكل (8) حركة المسافرين في مطارببصرة الدولي (النقل الداخلي) للشركة العامة للخطوط الجوية العراقية لسنة 2019.....
51	شكل (9) حركة المسافرين في مطاربنجف الدولي (النقل الدولي) لمختلف شركات الطيران العراقية والعربية والأجنبية لسنة 2019.....
51	شكل (10) حركة المسافرين في مطاربنجف الدولي (النقل الداخلي) للشركة العامة للخطوط الجوية العراقية لسنة 2019.....
55	شكل (11) حركة المسافرين في مطارالناصرية الدولي (النقل الدولي) للشركة العامة للخطوط الجوية العراقية لسنة 2019.....
57	شكل (12) عدد العاملين حسب طبيعة العمل والجنس في (سلطة الطيران المدني) لسنة 2019.....
57	شكل (13) عدد العاملين حسب طبيعة العمل والجنس في (الشركة العامة للخطوط الجوية العراقية) لسنة 2019.....

الخرائط

19	خارطة (1) النشاط الإجمالي لحركة الطائرات (الهابطة + المغادرة) في المطارات العراقية على طائرات الشركة العامة للخطوط الجوية العراقية (النقل الدولي + النقل الداخلي) لسنة 2019.....
20	خارطة (2) النشاط الإجمالي لحركة المسافرين (القادمون + المغادرون) في المطارات العراقية على طائرات الشركة العامة للخطوط الجوية العراقية (النقل الدولي + النقل الداخلي) لسنة 2019.....

المقدمة

يعتبر قطاع الطيران والنقل الجوي ركيزة أساسية لإقتصاديات الدول التي تسعى لتحقيق تنمية رصينة وناجحة بالاعتماد على اسلوب المنهج العلمي المتطور ، لذلك برزت الحاجة الملحة للاهتمام بهذا القطاع الحيوي للدول النامية عموماً والعراق خصوصاً ، لما لها من أبعاد إقتصادية على مجمل الإقتصاد الوطني ، كما يعتبر هذان القطاعان عنصرين مهمين من عناصر التقدم الإقتصادي ولا يستطيع أي بلد ان يقطع شوطاً حاسماً نحو هذا التقدم بدون تخطيط ودراسة كفوءة لمجالاته.

ويحتل قطاع النقل الجوي مكانة متميزة في مختلف مجالات النقل التنموية من خلال نقل المسافرين والبضائع والأمتعة والبريد من دولة إلى أخرى والتي أدت إلى تسهيل عمليات النقل وزيادة الروابط والعلاقات الدولية هذا بالإضافة إلى الخدمات التي يقدمها لبقية الأنشطة الإقتصادية والإجتماعية ويعتبر النقل الجوي أهم وسائل النقل الحديث إذ يتميز بالسرعة الفائقة التي تمكنه من الوصول إلى ابعد المسافات مما يستلزم دعم هذا النشاط لتوفير وسائل نقل تلبي النقل الجوي التجاري المنتظم الذي يحتل أهمية في التخطيط لإقتصاديات هذا النشاط موقعا متقدما بالنسبة لشركات الطيران على اختلافها .

قدمت وزارة النقل من خلال نادي فرانس الجوي (جمعية الطيران العراقية) سابقا لوزارة التخطيط مشروع إعادة تأهيل الملاكات الجوية وحظي برعايتهم في تكوين قاعدة معلومات في الجهاز المركزي للإحصاء . تأسست جمعية الطيران العراقية سنة 1933 وكانت تعنى باستخدام الطائرات بين الشباب وأصبحت مديريةية الطيران المدني العامة سنة 1948 حيث كانت تدار وقتها من قبل السلطات البريطانية التي ألحقت مطار المعقل بمصلحة الموانئ العراقية ومطار بغداد بوزارة الدفاع والتي أصبحت تسمى (مديرية الطيران المدني) والحق بها كل من الميناء الجوي والأنواء الجوية وألحقت بوزارة المواصلات والأشغال سابقا وصدر قانون وزارة النقل والمواصلات رقم (160) لسنة 1969 الذي تشكلت بموجبه المؤسسة العامة للطيران المدني العراقي لتصبح تشكيلات المؤسسة العامة للطيران المدني العراقي كالآتي :-

- 1- المنشأة العامة للمطارات المدنية .
 - 2- المنشأة العامة للخطوط الجوية العراقية .
 - 3- معهد الطيران المدني .
- وفي عام 1987 وبتصريح من مجلس الوزراء بقرار إلغاء المؤسسات تم تغيير أسم المؤسسة العامة للمطارات المدنية إلى المنشأة العامة للطيران المدني التي ترتبط بوزارة النقل ولها حق ممارسة كافة الواجبات والاختصاصات والمسؤوليات التي كانت تمارسها المؤسسة باعتبارها سلطة الطيران المدني في العراق وتم ربط معهد الطيران المدني بهذه المنشأة .

سلطة الطيران المدني

إن سلطة الطيران المدني هي السلطة العليا المسيطرة على الأجواء العراقية وهي الجهة المخولة في إصدار جميع الإجازات للعاملين لقطاع الطيران من مهندسي إدامة الطائرات وطياريين ومراقبين جويين وهي المسؤولة عن منح التراخيص لهبوط وإقلاع الطائرات في عموم المطارات العراقية وبالتالي فإن حقيقة عملها هو عمل وطني سيادي كدولة والتي بموجبها تمنح شركات الطيران المحلية العاملة في العراق شروط محددة داخل فضائها الى خارج العراق وبالعكس حسب شهادة المستثمر الجوي (AOC) .

وبموجب مادة الطيران المدني (48) لسنة 1984 يحدد عمل قطاع الطيران المدني في العراق بالمسؤولية عن تراخيص المطارات وإعادة التراخيص للمطارات وكذلك عن تنفيذ كافة قرارات منظمة الطيران الدولية (ICAO) لكون العراق جزء فعال من المنظمة وحالياً المنشأة العامة للطيران المدني مرتبطة بالأمانة العامة لمجلس الوزراء / سلطة الطيران المدني

الشركة العامة للخطوط الجوية العراقية

من مهام الشركة القيام بجميع أعمال النقل الجوي للمسافرين والبضائع والبريد داخل العراق وخارجه لطائرات العراق فقط والقيام بكافة الخدمات الفنية والأرضية للطائرات المدنية العربية والأجنبية في كافة المطارات المدنية في العراق والقيام بخدمات الصيانة المتوسطة والثقيلة للطائرات المدنية ضمن الإمكانيات المتاحة وبيع السلع والمنتجات على الطائرات في المطارات المدنية وتقديم الخدمات التنموية للطائرات والمساهمة في تنفيذ خطط النقل الجوي وفعاليات ونشاطات الاتحادات الدولية والمنظمات العربية والدولية المتخصصة في مجال النقل الجوي المشاركة في المشاريع المشتركة في مجال النقل الجوي وممارسة وسائل الدعاية والطباعة لإغراض النقل الجوي وتدريب الطيارين والمهندسين من خلال الشركات العراقية في الشرق الأوسط .

وتسعى الشركة إلى توفير البنية التحتية اللازمة لتقديم أفضل الخدمات ، تعزيز دور القطاع الخاص (الاستثمار) ، تقديم أفضل الخدمات للمسافرين حالياً ومستقبلاً ، توسيع الأسطول الجوي من خلال شراء طائرات حديثة ، إدامة الطائرات الموجودة من خلال شراء محركات الطائرات والأدوات الاحتياطية للطائرات ، ضمان شروط الأمان والسلامة في الناقل الوطني .

وتم إضافة مطار الناصرية الدولي لهذه السنة وحسب ما متوفر من البيانات الخاصة بالمطار (للنقل الدولي) للشركة العامة للخطوط الجوية العراقية فقط ولا يوجد نقل داخلي ولا كمية بضاعة وبريد منقولة .

المنهجية

يقوم الجهاز المركزي للإحصاء / مديرية إحصاءات النقل والاتصالات باستيفاء البيانات لأهمية توفير المؤشرات المطلوبة عن هذا النشاط من خلال تنسيق العمل الإحصائي بين الجهاز المركزي للإحصاء والأمانة العامة لمجلس الوزراء/ سلطة الطيران المدني ووزارة النقل / قسم التخطيط والمتابعة (الشركة العامة للخطوط الجوية العراقية) وبواسطة السجلات الإدارية التي تعتمد عليها شركات هذا النشاط ومنها تستوفي البيانات عن أعداد الطائرات الهابطة والمغادرة، عدد المسافرين، القادمين والمغادرين ، الرحلات الداخلية والدولية لكافة المطارات بالإضافة إلى كمية البضاعة المنقولة والبريد لمختلف شركات الطيران العراقية والعربية والأجنبية ولكافة المطارات وإجمالي الإيرادات المتحققة وعدد العاملين والأجور والمزايا المدفوعة للعاملين .

وعند إعداد التقرير النهائي الخاص بهذا النشاط تم الاعتماد على مؤشرات سلطة الطيران المدني في عدد الطائرات الهابطة جميعاً في المطارات سواء كانت عراقية أو أجنبية وحسب المنفذ الحدودي الترانزيت ، أما الخطوط الجوية العراقية فتحسب مؤشرات المطارات العراقية فقط .

وتدقق البيانات في مديرية إحصاءات النقل والاتصالات من حيث الدقة والشمول بالإضافة إلى استخراج المؤشرات الإحصائية باستخدام الأساليب الوصفية حيث تقوم مديرتنا بإعداد جداول خاصة لجمع البيانات الأساسية المستلمة ومقارنتها مع السنوات السابقة وتحليلها واستخراج المؤشرات الإحصائية والاقتصادية لغرض إصدار هذا التقرير بشكله النهائي متضمناً الرسوم البيانية لأهم المؤشرات الرئيسية .

التعريف والمصطلحات

المدراج : هو مكان صالحاً ومجهز لهبوط وإقلاع الطائرات ويكون عبارة عن مساحة واسعة من الأرض البعيدة عن العوائق الطبيعية وترتيبها خالية من المنحدرات وتتحمل ثقل الطائرات .

المطارات الرئيسية : هي مطارات مجهزة لإستقبال الطائرات على اختلاف أنواعها وتقديم كل أنواع المساعدات اللازمة لها ولركابها ، سواء كانت في الجو أو على الأرض وبما ان المطارات الرئيسية تشغل مساحات كبيرة تنشأ خارج المدن وتبعد عنها حتى تأمن من العوائق وتجهز بممرات يمكن ان تندفع عليها الطائرات اثناء الاقلاع والهبوط .

المطارات الإضافية : هي أكثر عدداً وتوجد عادة على مسافات قريبة من المطارات الرئيسية لإستعمالها في حالة الطوارئ أو للنقل الداخلي الذي يستعمل فيه طائرات صغيرة كما ان خدماتها محدودة

المطار الدولي : هو مطار مجهز لخدمة الخطوط المدنية الخارجية ويمكنه استقبال جميع أنواع الطائرات كما يمكنه استقبال أكثر من طائرة في وقت واحد نظراً لوجود عدة ممرات ويقدم جميع أنواع الخدمات مثل مطار (بغداد ، أربيل ، السليمانية ، البصرة ، النجف ، الناصرية ، الموصل) .

المطار المحلي : هو مطار مجهز لخدمة الخطوط الجوية المدنية الداخلية (بين مدن الدولة الواحدة) وغالباً ما يكون ذو ممر واحد وذو خدمات محدودة.

الرحلة : هي المسافة التي تقطعها الطائرة (السفرة) من مطار إلى مطار آخر ومن دولة إلى دولة أخرى .

الرحلات الدولية : تعني حركة الطائرات بين المطارات العراقية (بغداد، أربيل ، السليمانية ، البصرة ، النجف ، الناصرية ، الموصل) وكافة دول العالم .

الرحلات الداخلية : تعني حركة الطائرات بين المطارات العراقية (بغداد، أربيل ، السليمانية ، البصرة ، النجف ، الناصرية ، الموصل) فقط .

حركة الطائرات : هي إجمالي الرحلات القادمة والمغادرة من وإلى المطار في اليوم الواحد ولكافة شركات الطيران .
الطائرات (القادمة) : عدد الطائرات التي هبطت في المطارات جميعاً داخل العراق لمختلف الخطوط الجوية (عراقية ، عربية ، أجنبية)

الطائرات (المغادرة) : عدد الطائرات التي أقلعت من المطارات جميعاً من داخل العراق .

مجموع المسافرين المنقولين : يعني عدد المسافرين (القادمون ، المغادرون) عن طريق المطارات العراقية.

كمية البضائع المنقولة : وزن البضائع والأمتعة المنقولة بالطن والبضائع تكون على نوعين البضاعة المفرغة وهي البضاعة الواردة من الخارج والبضاعة المصدرة وهي البضاعة المصدرة الى الخارج .

كمية البضائع البريدية المنقولة : حمولة البريد العادي الصادر والوارد بالكيلوغرام ويجمع البريد من مكاتب بريد بغداد ويرسل لمطار بغداد الدولي وتم يرسل الى الخارج .

تحليل لأهم مؤشرات نشاط النقل الجوي في القطاع الحكومي والعام

1- بلغت عدد الطائرات العاملة في المطارات العراقية للشركة العامة للخطوط الجوية العراقية (32) طائرة لسنة 2019 كما في جدول (1) .

2- بلغ إجمالي عدد الرحلات الجوية (الهابطة + المغادرة) في المطارات العراقية على طائرات الشركة العامة للخطوط الجوية العراقية (دولي + داخلي)(51788) رحلة لسنة 2019 بارتفاع بلغت نسبته (24.4%) عن سنة 2018 حيث كانت (41636) رحلة كما في جدول (1 ، 6) .

3- بلغ إجمالي عدد الرحلات الجوية (الهابطة + المغادرة) في المطارات العراقية على طائرات الشركة العامة للخطوط الجوية العراقية (دولي)(34742) رحلة لسنة 2019 بارتفاع بلغت نسبته (68.7%) عن سنة 2018 حيث كانت (20596) رحلة كما في جدول (1 ، 4) .

- 4- بلغ إجمالي عدد الرحلات الجوية (الهابطة + المغادرة) في المطارات العراقية على طائرات الشركة العامة للخطوط الجوية العراقية (داخلي)(17046) رحلة لسنة 2019 بانخفاض بلغت نسبته (19.0%) عن سنة 2018 حيث كانت (21040) رحلة كما في جدول (1 ، 5) .
- 5- بلغ إجمالي عدد الرحلات الجوية (الهابطة) في المطارات العراقية على طائرات الشركة العامة للخطوط الجوية العراقية (دولي + داخلي)(25868) رحلة لسنة 2019 بارتفاع بلغت نسبته (24.2%) عن سنة 2018 حيث كانت (20830) رحلة كما في جدول (1 ، 6) .
- 6- بلغ إجمالي عدد الرحلات الجوية (الهابطة) في المطارات العراقية على طائرات الشركة العامة للخطوط الجوية العراقية (دولي)(17294) رحلة لسنة 2019 بارتفاع بلغت نسبته (68.0%) عن سنة 2018 حيث كانت (10295) رحلة كما في جدول (1 ، 4) .
- 7- بلغ إجمالي عدد الرحلات الجوية (الهابطة) في المطارات العراقية على طائرات الشركة العامة للخطوط الجوية العراقية (داخلي)(8574) رحلة لسنة 2019 بانخفاض بلغت نسبته (18.6%) عن سنة 2018 حيث كانت (10535) رحلة كما في جدول (1 ، 5) .
- 8- بلغ إجمالي عدد الرحلات الجوية (المغادرة) في المطارات العراقية على طائرات الشركة العامة للخطوط الجوية العراقية (دولي + داخلي)(25920) رحلة لسنة 2019 بارتفاع بلغت نسبته (24.6%) عن سنة 2018 حيث كانت (20806) رحلة كما في جدول (1 ، 6) .
- 9- بلغ إجمالي عدد الرحلات الجوية (المغادرة) في المطارات العراقية على طائرات الشركة العامة للخطوط الجوية العراقية (دولي)(17448) رحلة لسنة 2019 بارتفاع بلغت نسبته (69.4%) عن سنة 2018 حيث كانت (10301) رحلة كما في جدول (1 ، 4) .
- 10- بلغ إجمالي عدد الرحلات الجوية (المغادرة) في المطارات العراقية على طائرات الشركة العامة للخطوط الجوية العراقية (داخلي)(8472) رحلة لسنة 2019 بانخفاض بلغت نسبته (19.4%) عن سنة 2018 حيث كانت (10505) رحلة كما في جدول (1 ، 5) .
- 11- بلغ إجمالي عدد المسافرين (القادمون + المغادرون) في المطارات العراقية والمنقولين على طائرات الشركة العامة للخطوط الجوية العراقية (دولي + داخلي)(4177577) مسافر لسنة 2019 بارتفاع بلغت نسبته (5.3%) عن سنة 2018 حيث كان (3968020) مسافر كما في جدول (1 ، 6) .
- 12- بلغ إجمالي عدد المسافرين (القادمون + المغادرون) في المطارات العراقية والمنقولين على طائرات الشركة العامة للخطوط الجوية العراقية (دولي)(3086829) مسافر لسنة 2019 بارتفاع بلغت نسبته (32.2%) عن سنة 2018 حيث كان (2335478) مسافر كما في جدول (1 ، 4) .
- 13- بلغ إجمالي عدد المسافرين (القادمون + المغادرون) في المطارات العراقية والمنقولين على طائرات الشركة العامة للخطوط الجوية العراقية (داخلي)(1090748) مسافر لسنة 2019 بانخفاض بلغت نسبته (33.2%) عن سنة 2018 حيث كان (1632542) مسافر كما في جدول (1 ، 5) .
- 14- بلغ إجمالي عدد المسافرين (القادمون) في المطارات العراقية والمنقولين على طائرات الشركة العامة للخطوط الجوية العراقية (دولي + داخلي)(2045121) مسافر لسنة 2019 بارتفاع بلغت نسبته (2.6%) عن سنة 2018 حيث كان (1993237) مسافر كما في جدول (1 ، 6) .

- 15- بلغ إجمالي عدد المسافرين (القادمون) في المطارات العراقية والمنقولين على طائرات الشركة العامة للخطوط الجوية العراقية (دولي) (1501396) مسافر لسنة 2019 بارتفاع بلغت نسبته (27.0%) عن سنة 2018 حيث كان (1182141) مسافر كما في جدول (1 ، 4) .
- 16- بلغ إجمالي عدد المسافرين (القادمون) في المطارات العراقية والمنقولين على طائرات الشركة العامة للخطوط الجوية العراقية (داخلي)(543725) مسافر لسنة 2019 بانخفاض بلغت نسبته (33.0%) عن سنة 2018 حيث كان (811096) مسافر كما في جدول (1 ، 5) .
- 17- بلغ إجمالي عدد المسافرين (المغادرون) في المطارات العراقية والمنقولين على طائرات الشركة العامة للخطوط الجوية العراقية (دولي + داخلي)(2132456) مسافر لسنة 2019 بارتفاع بلغت نسبته (8.0%) عن سنة 2018 حيث كان (1974783) مسافر كما في جدول (1 ، 6) .
- 18- بلغ إجمالي عدد المسافرين (المغادرون) في المطارات العراقية والمنقولين على طائرات الشركة العامة للخطوط الجوية العراقية (دولي)(1585433) مسافر لسنة 2019 بارتفاع بلغت نسبته (37.5%) عن سنة 2018 حيث كان (1153337) مسافر كما في جدول (1 ، 4) .
- 19- بلغ إجمالي عدد المسافرين (المغادرون) في المطارات العراقية والمنقولين على طائرات الشركة العامة للخطوط الجوية العراقية (داخلي)(547023) مسافر لسنة 2019 بانخفاض بلغت نسبته (33.4%) عن سنة 2018 حيث كان (821446) مسافر كما في جدول (1 ، 5) .
- 20- بلغ إجمالي عدد الرحلات الجوية (الهابطة + المغادرة) في المطارات العراقية لمختلف شركات الطيران العراقية والعربية والأجنبية (75859) رحلة لسنة 2019 بانخفاض بلغت نسبته (17.7%) عن سنة 2018 حيث كانت (92185) رحلة كما في جدول (2) .
- 21- بلغ إجمالي حركة الطائرات (الهابطة) في المطارات العراقية لمختلف شركات الطيران العراقية والعربية والأجنبية (37859) رحلة لسنة 2019 بانخفاض بلغت نسبته (17.9%) عن سنة 2018 حيث كانت (46099) رحلة كما في جدول (2) .
- 22- بلغ إجمالي حركة الطائرات (المغادرة) في المطارات العراقية لمختلف شركات الطيران العراقية والعربية والأجنبية (38000) رحلة لسنة 2019 بانخفاض بلغت نسبته (17.5%) عن سنة 2018 حيث كانت (46086) رحلة كما في جدول (2) .
- 23- بلغ إجمالي عدد المسافرين (القادمون + المغادرون) في المطارات العراقية لمختلف شركات الطيران العراقية والعربية والأجنبية (7711433) مسافر لسنة 2019 بانخفاض بلغت نسبته (17.9%) عن سنة 2018 حيث كانت (9392011) مسافر كما في جدول (2) .
- 24- بلغ إجمالي عدد المسافرين (القادمون) في المطارات العراقية لمختلف شركات الطيران العراقية والعربية والأجنبية (3846847) مسافر لسنة 2019 بانخفاض بلغت نسبته (17.7%) عن سنة 2018 حيث كانت (4675321) مسافر كما في جدول (2) .
- 25- بلغ إجمالي عدد المسافرين (المغادرون) في المطارات العراقية لمختلف شركات الطيران العراقية والعربية والأجنبية (3864586) مسافر لسنة 2019 بانخفاض بلغت نسبته (18.1%) عن سنة 2018 حيث كانت (4716690) مسافر كما في جدول (2) .

- 26- بلغ إجمالي كمية البضاعة المنقولة والبريد (المفرغة + المحملة) لمختلف شركات الطيران العراقية والعربية والأجنبية ولكافة المطارات العراقية (52942) طن لسنة 2019 عدا مطار الناصرية الدولي بارتفاع بلغت نسبته (272.5%) عن سنة 2018 حيث كانت (14212) طن عدا مطار اربيل الدولي كما في جدول (2) .
- 27- بلغ إجمالي كمية البضاعة المنقولة (المفرغة + المحملة) لمختلف شركات الطيران العراقية والعربية والأجنبية ولكافة المطارات العراقية (52906) طن لسنة 2019 عدا مطار الناصرية الدولي بارتفاع بلغت نسبته (272.9%) عن سنة 2018 حيث كانت (14186) طن عدا مطار اربيل الدولي كما في جدول (2) .
- 28- بلغ إجمالي كمية البضاعة المنقولة (المفرغة) لمختلف شركات الطيران العراقية والعربية والأجنبية ولكافة المطارات العراقية (50027) طن لسنة 2019 عدا مطاري النجف والناصرية الدوليين بارتفاع بلغت نسبته (290.6%) عن سنة 2018 حيث كانت (12809) طن لمطاري بغداد والبصرة الدوليين فقط كما في جدول (2)
- 29- بلغ إجمالي كمية البضاعة المنقولة (المحملة) لمختلف شركات الطيران العراقية والعربية والأجنبية ولكافة المطارات العراقية (2879) طن عدا مطار الناصرية الدولي لسنة 2019 بارتفاع بلغت نسبته (109.1%) عن سنة 2018 حيث كانت (1377) طن عدا مطار اربيل الدولي كما في جدول (2) .
- 30- بلغ إجمالي كمية (البريد المنقول) (بضاعة بريدية محملة فقط) لمختلف شركات الطيران العراقية والعربية والأجنبية ولكافة المطارات العراقية (36) طن لمطار بغداد الدولي فقط لسنة 2019 بارتفاع بلغت نسبته (38.5%) عن سنة 2018 حيث كانت (26) طن لمطاري بغداد والبصرة الدوليين فقط كما في جدول (2) .
- 31- بلغ إجمالي قيمة الإيرادات المتحققة لسلطة الطيران المدني (90041) مليون دينار (تقديرات أولية) لسنة 2019 بارتفاع بلغت نسبتها (17.9%) عن سنة 2018 حيث كانت (76384) مليون دينار (تقديرات أولية) كما في جدول (1) .
- 32- بلغ إجمالي قيمة الإيرادات المتحققة للشركة العامة للخطوط الجوية العراقية (566017) مليون دينار (تقديرات أولية) لسنة 2019 بارتفاع بلغت نسبته (9.3%) عن سنة 2018 حيث كانت (518047) مليون دينار (تقديرات أولية) كما في جدول (1) .
- 33- بلغ إجمالي قيمة الأجور والمزايا المدفوعة للعاملين (مليون دينار) في سلطة الطيران المدني (23551) مليون دينار لسنة 2019 بانخفاض بلغت نسبته (22.7%) عن سنة 2018 حيث كانت (30486) مليون دينار كما في جدول (1) .
- 34- بلغ إجمالي قيمة الأجور والمزايا المدفوعة للعاملين (مليون دينار) في الشركة العامة للخطوط الجوية العراقية (51764) مليون دينار لسنة 2019 بانخفاض بلغت نسبته (11.2%) عن سنة 2018 حيث كانت (58320) مليون دينار كما في جدول (1) .
- 35- بلغ عدد العاملين لسلطة الطيران المدني (1606) عامل لسنة 2019 بانخفاض بلغت نسبته (0.7%) عن سنة 2018 حيث كان (1618) عامل كما في جدول (1) .
- 36- بلغ عدد العاملين للشركة العامة للخطوط الجوية العراقية (3110) عامل لسنة 2019 بانخفاض بلغت نسبته (0.9%) عن سنة 2018 حيث كان (3137) عامل كما في جدول (1) .

مطار بغداد الدولي

- 1- بلغ إجمالي عدد الرحلات الجوية لمطار بغداد الدولي (النقل الدولي) لمختلف شركات الطيران العراقية والعربية والأجنبية (30904) رحلة لسنة 2019 منها (15364) رحلة هابطة بنسبة (49.7%) ورحلة مغادرة (15540) رحلة بنسبة (50.3%) من الإجمالي كما في جدول (3) .
- 2- بلغ إجمالي عدد المسافرين في مطار بغداد الدولي (النقل الدولي) لمختلف شركات الطيران العراقية والعربية والأجنبية (3360126) مسافر لسنة 2019 حيث بلغ عدد القادمون (1690996) مسافر بنسبة مقدارها (50.3%) من الإجمالي أما المغادرون بلغ (1669130) مسافر بنسبة مقدارها (49.7%) من الإجمالي كما في جدول (3) .
- 3- بلغ إجمالي عدد الرحلات الجوية لمطار بغداد الدولي (النقل الدولي) للشركة العامة للخطوط الجوية العراقية (11727) رحلة لسنة 2019 منها (5775) رحلة هابطة بنسبة (49.2%) ورحلة مغادرة (5952) رحلة بنسبة (50.8%) من الإجمالي كما في جدول (4) .
- 4- بلغ إجمالي عدد المسافرين في مطار بغداد الدولي (النقل الدولي) للشركة العامة للخطوط الجوية العراقية (1253146) مسافر لسنة 2019 حيث بلغ عدد القادمون (626946) مسافر بنسبة مقدارها (50.0%) من الإجمالي أما المغادرون بلغ (626200) مسافر بنسبة مقدارها (50.0%) من الإجمالي كما في جدول (4) .
- 5- بلغ إجمالي عدد الرحلات الجوية لمطار بغداد الدولي (النقل الداخلي) للشركة العامة للخطوط الجوية العراقية (6361) رحلة لسنة 2019 منها (3251) رحلة هابطة بنسبة (51.1%) ورحلة مغادرة (3110) رحلة بنسبة (48.9%) من الإجمالي كما في جدول (5) .
- 6- بلغ إجمالي عدد المسافرين في مطار بغداد الدولي (النقل الداخلي) للشركة العامة للخطوط الجوية العراقية (437287) مسافر لسنة 2019 حيث بلغ عدد القادمون (216521) مسافر بنسبة مقدارها (49.5%) من الإجمالي أما المغادرون بلغ (220766) مسافر بنسبة مقدارها (50.5%) من الإجمالي كما في جدول (5) .
- 7- بلغت كمية البضاعة المنقولة من وإلى مطار بغداد الدولي لمختلف شركات الطيران العراقية والعربية والأجنبية (12022) طن لسنة 2019 منها (10944) طن بضاعة (مفرغة) بنسبة (91.0%) و (1078) طن بضاعة (محملة) بنسبة (9.0%) من الإجمالي كما في (جدول 10) ، أما كمية البضاعة البريدية المنقولة فبلغت (36) طن (محملة) فقط كما في جدول (11) .

مطار اربيل الدولي

- 1- بلغ إجمالي عدد الرحلات الجوية لمطار اربيل الدولي (النقل الدولي) للشركة العامة للخطوط الجوية العراقية (15045) رحلة لسنة 2019 منها (7536) رحلة هابطة بنسبة (50.1%) ورحلة مغادرة (7509) رحلة بنسبة (49.9%) من الإجمالي كما في جدول (4) .
- 2- بلغ إجمالي عدد المسافرين في مطار اربيل الدولي (النقل الدولي) للشركة العامة للخطوط الجوية العراقية (1188798) مسافر لسنة 2019 حيث بلغ عدد القادمون (564079) مسافر بنسبة مقدارها (47.4%) من الإجمالي أما المغادرون بلغ (624719) مسافر بنسبة مقدارها (52.6%) من الإجمالي كما في جدول (4) .
- 3- بلغ إجمالي عدد الرحلات الجوية لمطار اربيل الدولي (النقل الداخلي) للشركة العامة للخطوط الجوية العراقية (4515) رحلة لسنة 2019 منها (2244) رحلة هابطة بنسبة (49.7%) ورحلة مغادرة (2271) رحلة بنسبة (50.3%) من الإجمالي كما في جدول (5) .
- 4- بلغ إجمالي عدد المسافرين في مطار اربيل الدولي (النقل الداخلي) للشركة العامة للخطوط الجوية العراقية (360179) مسافر لسنة 2019 حيث بلغ عدد القادمون (184969) مسافر بنسبة مقدارها (51.4%) من الإجمالي أما المغادرون بلغ (175210) مسافر بنسبة مقدارها (48.6%) من الإجمالي كما في جدول (5) .
- 5- بلغت كمية البضاعة المنقولة من وإلى مطار اربيل الدولي لمختلف شركات الطيران العراقية والعربية والأجنبية (23841) طن لسنة 2019 منها (22422) طن بضاعة (مفرغة) بنسبة (94.0%) و (1419) طن بضاعة (محملة) بنسبة (6.0%) من الإجمالي كما في جدول (15) ، ولا توجد بضاعة بريدية منقولة .

مطار السلیمانیة الدولي

- 1- بلغ إجمالي عدد الرحلات الجوية لمطار السلیمانیة الدولي (النقل الدولي) للشركة العامة للخطوط الجوية العراقية (5209) رحلة لسنة 2019 منها (2602) رحلة هابطة بنسبة (50.0%) ورحلة مغادرة (2607) رحلة بنسبة (50.0%) من الإجمالي كما في جدول (4) .
- 2- بلغ إجمالي عدد المسافرين في مطار السلیمانیة الدولي (النقل الدولي) للشركة العامة للخطوط الجوية العراقية (381837) مسافر لسنة 2019 حيث بلغ عدد القادمون (185679) مسافر بنسبة مقدارها (48.6%) من الإجمالي أما المغادرون بلغ (196158) مسافر بنسبة مقدارها (51.4%) من الإجمالي كما في جدول (4) .
- 3- بلغ إجمالي عدد الرحلات الجوية لمطار السلیمانیة الدولي (النقل الداخلي) للشركة العامة للخطوط الجوية العراقية (2291) رحلة لسنة 2019 منها (1149) رحلة هابطة بنسبة (50.2%) ورحلة مغادرة (1142) رحلة بنسبة (49.8%) من الإجمالي كما في جدول (5) .
- 4- بلغ إجمالي عدد المسافرين في مطار السلیمانیة الدولي (النقل الداخلي) للشركة العامة للخطوط الجوية العراقية (93082) مسافر لسنة 2019 حيث بلغ عدد القادمون (47005) مسافر بنسبة مقدارها (50.5%) من الإجمالي أما المغادرون بلغ (46077) مسافر بنسبة مقدارها (49.5%) من الإجمالي كما في جدول (5) .
- 5- بلغت كمية البضاعة المنقولة من وإلى مطار السلیمانیة الدولي لمختلف شركات الطيران العراقية والعربية والأجنبية (13568) طن لسنة 2019 منها (13194) طن بضاعة (مفرغة) بنسبة (97.2%) و (374) طن بضاعة (محملة) بنسبة (2.8%) من الإجمالي كما في جدول (19) ، ولا توجد بضاعة بريديّة منقولة .

مطار البصرة الدولي

- 1- بلغ إجمالي عدد الرحلات الجوية لمطار البصرة الدولي (النقل الدولي) لمختلف شركات الطيران العراقية والعربية والأجنبية (6584) رحلة لسنة 2019 منها (3297) رحلة هابطة بنسبة (50.0%) ورحلة مغادرة (3287) رحلة بنسبة (50.0%) من الإجمالي كما في جدول (3) .
- 2- بلغ إجمالي عدد المسافرين في مطار البصرة الدولي (النقل الدولي) لمختلف شركات الطيران العراقية والعربية والأجنبية (795675) مسافر لسنة 2019 حيث بلغ عدد القادمون (400034) مسافر بنسبة مقدارها (50.3%) من الإجمالي أما المغادرون بلغ (395641) مسافر بنسبة مقدارها (49.7%) من الإجمالي كما في جدول (3) .
- 3- بلغ إجمالي عدد الرحلات الجوية لمطار البصرة الدولي (النقل الدولي) للشركة العامة للخطوط الجوية العراقية (1000) رحلة لسنة 2019 منها (499) رحلة هابطة بنسبة (50.0%) ورحلة مغادرة (501) رحلة بنسبة (50.0%) من الإجمالي كما في جدول (4) .
- 4- بلغ إجمالي عدد المسافرين في مطار البصرة الدولي (النقل الدولي) للشركة العامة للخطوط الجوية العراقية (123986) مسافر لسنة 2019 حيث بلغ عدد القادمون (52745) مسافر بنسبة مقدارها (42.5%) من الإجمالي أما المغادرون بلغ (71241) مسافر بنسبة مقدارها (57.5%) من الإجمالي كما في جدول (4) .
- 5- بلغ إجمالي عدد الرحلات الجوية لمطار البصرة الدولي (النقل الداخلي) للشركة العامة للخطوط الجوية العراقية (3523) رحلة لسنة 2019 منها (1752) رحلة هابطة بنسبة (49.7%) ورحلة مغادرة (1771) رحلة بنسبة (50.3%) من الإجمالي كما في جدول (5) .
- 6- بلغ إجمالي عدد المسافرين في مطار البصرة الدولي (النقل الداخلي) للشركة العامة للخطوط الجوية العراقية (189310) مسافر لسنة 2019 حيث بلغ عدد القادمون (91904) مسافر بنسبة مقدارها (48.5%) من الإجمالي أما المغادرون بلغ (97406) مسافر بنسبة مقدارها (51.5%) من الإجمالي كما في جدول (5) .
- 7- بلغت كمية البضاعة المنقولة من وإلى مطار البصرة الدولي لمختلف شركات الطيران العراقية والعربية والأجنبية (3474) طن لسنة 2019 منها (3467) طن بضاعة مفرغة بنسبة (99.8%) و (7) طن بضاعة محملة بنسبة (0.2%) من الإجمالي كما في جدول (23) ولا توجد بضاعة بريدية منقولة .

مطار النجف الدولي

- 1- بلغ إجمالي عدد الرحلات الجوية لمطار النجف الدولي (النقل الدولي) لمختلف شركات الطيران العراقية والعربية والأجنبية (17990) رحلة لسنة 2019 منها (8995) رحلة هابطة بنسبة (50%) ورحلة مغادرة (8995) رحلة بنسبة (50%) من الإجمالي كما في جدول (3) .
- 2- بلغ إجمالي عدد المسافرين في مطار النجف الدولي (النقل الدولي) لمختلف شركات الطيران العراقية والعربية والأجنبية (1978790) مسافر لسنة 2019 حيث بلغ عدد القادمون (1002872) مسافر بنسبة مقدارها (50.7%) من الإجمالي أما المغادرون بلغ (975918) مسافر بنسبة مقدارها (49.3%) من الإجمالي كما في جدول (3) .
- 3- بلغ إجمالي عدد الرحلات الجوية لمطار النجف الدولي (النقل الدولي) للشركة العامة للخطوط الجوية العراقية (1634) رحلة لسنة 2019 منها (817) رحلة هابطة بنسبة (50%) ورحلة مغادرة (817) رحلة بنسبة (50%) من الإجمالي كما في جدول (4) .
- 4- بلغ إجمالي عدد المسافرين في مطار النجف الدولي (النقل الدولي) للشركة العامة للخطوط الجوية العراقية (132855) مسافر لسنة 2019 حيث بلغ عدد القادمون (68760) مسافر بنسبة مقدارها (51.8%) من الإجمالي أما المغادرون بلغ (64095) مسافر بنسبة مقدارها (48.2%) من الإجمالي كما في جدول (4) .
- 5- بلغ إجمالي عدد الرحلات الجوية لمطار النجف الدولي (النقل الداخلي) للشركة العامة للخطوط الجوية العراقية (356) رحلة لسنة 2019 منها (178) رحلة هابطة بنسبة (50%) ورحلة مغادرة (178) رحلة بنسبة (50%) من الإجمالي كما في جدول (5) .
- 6- بلغ إجمالي عدد المسافرين في مطار النجف الدولي (النقل الداخلي) للشركة العامة للخطوط الجوية العراقية (10890) مسافر لسنة 2019 حيث بلغ عدد القادمون (3326) مسافر بنسبة مقدارها (30.5%) من الإجمالي أما المغادرون بلغ (7564) مسافر بنسبة مقدارها (69.5%) من الإجمالي كما في جدول (5) .
- 7- بلغت كمية البضاعة المنقولة من وإلى مطار النجف الدولي لمختلف شركات الطيران العراقية والعربية والأجنبية (2) طن لسنة 2019 بضاعة محملة فقط كما في جدول (27) ولا توجد بضاعة بريدية منقولة .

مطار الناصرية الدولي

- 1- بلغ إجمالي عدد الرحلات الجوية لمطار الناصرية الدولي (النقل الدولي) للشركة العامة للخطوط الجوية العراقية (127) رحلة لسنة 2019 منها (65) رحلة هابطة بنسبة (51.2%) ورحلة مغادرة (62) بنسبة (48.8%) من الإجمالي كما في جدول (3) ، ولا يوجد نقل داخلي ولا كمية بضاعة بريد منقولة .
- 2- بلغ إجمالي عدد المسافرين في مطار الناصرية الدولي (النقل الدولي) للشركة العامة للخطوط الجوية العراقية (6207) مسافر لسنة 2019 حيث بلغ عدد القادمون (3187) مسافر بنسبة مقدارها (51.3%) من الإجمالي أما المغادرون بلغ (3020) مسافر بنسبة مقدارها (48.7%) من الإجمالي كما في جدول (3) .

المؤشرات الرئيسية لنشاط النقل الجوي في القطاع الحكومي والعام السنّي (2018-2019)
Key Indicators of Air Transport in Public and Governmental Sector For The year (2018-2019)

Details	المؤشرات الرئيسية لنشاط النقل الجوي في القطاع الحكومي والعام السنّي (2018-2019)		الوحدة القياسية	Measure unit
	نسبة التغير السنّي % (2019-2018)	المؤشر لسنة 2019		
Annual percentage of change for the years (2018-2019)%	Indicator The year 2019	Indicator The year 2018		
Number of aircrafts in-service in the Iraqi airports of Iraqi airways	0	32	32	عدد الطائرات العاملة في المطارات العراقية
Total number of flights (landing + departing) in the Iraqi airports of Iraqi airways (international + internal)	24.4	51,788	41,636	اجملي عدد الرحلات الجوية العراقية في المطارات العراقية (الهيئة + المغادرة) في المطارات العراقية على طائرات الشركة العامة للطيران العراقية الجوية العراقية (داخلي)
Total number of flights (landing + departing) in the Iraqi airports of Iraqi airways (international)	68.7	34,742	20,596	اجملي عدد الرحلات الجوية العراقية (الهيئة + المغادرة) في المطارات العراقية على طائرات الشركة العامة للطيران العراقية الجوية العراقية (داخلي)
Total number of flights (landing + departing) in the Iraqi airports of Iraqi airways (internal)	-19.0	17,046	21,040	اجملي عدد الرحلات الجوية العراقية (الهيئة + المغادرة) في المطارات العراقية على طائرات الشركة العامة للطيران العراقية الجوية العراقية (داخلي)
Total number of flights (landing) in the Iraqi airports of Iraqi airways (international + internal)	24.2	25,868	20,830	اجملي عدد الرحلات الجوية العراقية في المطارات العراقية على طائرات الشركة العامة للطيران العراقية الجوية العراقية (داخلي)
Total number of flights (landing) in the Iraqi airports of Iraqi airways (international)	68.0	17,294	10,295	اجملي عدد الرحلات الجوية العراقية (الهيئة) في المطارات العراقية على طائرات الشركة العامة للطيران العراقية الجوية العراقية (داخلي)
Total number of flights (landing) in the Iraqi airports of Iraqi airways (internal)	-18.6	8,574	10,535	اجملي عدد الرحلات الجوية العراقية في المطارات العراقية على طائرات الشركة العامة للطيران العراقية الجوية العراقية (داخلي)
Total number of flights (departing) in the Iraqi airports of Iraqi airways (international + internal)	24.6	25,920	20,806	اجملي عدد الرحلات الجوية العراقية في المطارات العراقية على طائرات الشركة العامة للطيران العراقية الجوية العراقية (داخلي)
Total number of flights (departing) in the Iraqi airports of Iraqi airways (international)	69.4	17,448	10,301	اجملي عدد الرحلات الجوية العراقية (الهيئة + المغادرة) في المطارات العراقية على طائرات الشركة العامة للطيران العراقية الجوية العراقية (داخلي)
Total number of flights (departing) in the Iraqi airports of Iraqi airways (internal)	-19.4	8,472	10,505	اجملي عدد الرحلات الجوية العراقية في المطارات العراقية على طائرات الشركة العامة للطيران العراقية الجوية العراقية (داخلي)

Note: The statistics in the above table concerning the air movement of all airports (except Mosul airport) and Nasiriyah International Airport no internal transport.

ملاحظة: الإحصائيات في الجدول أعلاه التي تخص الحركة الجوية للمطارات كافة (بما عدا مطار الموصل) ومطار الناصرية الدولي لا يوجد نقل داخلي

احصاء نشاط النقل الجوي في القطاع الحكومي والعام لسنة 2019

المؤشرات الرئيسية للنشاط النقل الجوي في القطاع الحكومي والعام السنوي (2018-2019)
Key Indicators of Air Transport in Public and Governmental Sector For The year (2018-2019)

Con. Table (1)

بيانات جدول (1)

التفاصيل	نسبة التغير السنوي % (2019-2018) Annual Percentage of change for the years %(2018-2019)	المؤشر لسنة 2019 Indicator The year 2019	المؤشر لسنة 2018 Indicator The year 2018	الوحدة القياسية Measure unit	التفاصيل
Total number passengers (arrivals + departures) for Iraqi airways by airport (International + Internal)	5.3	4,177,577	3,968,020	مسافر	إجمالي عدد المسافرين (القادمون + المغتربون) في المطارات العراقية والمنقولين على طائرات الشركة العامة للطيران الجوية العراقية (أولى + داخلي)
Total number passengers (arrivals + departures) for Iraqi airways by airport (International)	32.2	3,086,829	2,335,478	مسافر	إجمالي عدد المسافرين (القادمون + المغتربون) في المطارات العراقية والمنقولين على طائرات الشركة العامة للطيران الجوية العراقية (داخلي)
Total number passengers (arrivals + departures) for Iraqi airways by airport (Internal)	-33.2	1,090,748	1,632,542	مسافر	إجمالي عدد المسافرين (القادمون) في المطارات العراقية والمنقولين على طائرات الشركة العامة للطيران الجوية العراقية (أولى + داخلي)
Total number passengers (arrivals) for Iraqi airways by airport (International + Internal)	2.6	2,045,121	1,993,237	مسافر	إجمالي عدد المسافرين (القادمون) في المطارات العراقية والمنقولين على طائرات الشركة العامة للطيران الجوية العراقية (أولى)
Total number passengers (arrivals) for Iraqi airways by airport (International)	27.0	1,501,396	1,182,141	مسافر	إجمالي عدد المسافرين (القادمون) في المطارات العراقية والمنقولين على طائرات الشركة العامة للطيران الجوية العراقية (داخلي)
Total number passengers (arrivals) for Iraqi airways by airport (Internal)	-33.0	543,725	811,096	مسافر	إجمالي عدد المسافرين (القادمون) في المطارات العراقية والمنقولين على طائرات الشركة العامة للطيران الجوية العراقية (أولى + داخلي)
Total number passengers (departures) for Iraqi airways by airport (International + Internal)	8.0	2,132,456	1,974,783	مسافر	إجمالي عدد المسافرين (المغتربين) في المطارات العراقية والمنقولين على طائرات الشركة العامة للطيران الجوية العراقية (أولى + داخلي)
Total number passengers (departures) for Iraqi airways by airport (International)	37.5	1,585,433	1,153,337	مسافر	إجمالي عدد المسافرين (المغتربين) في المطارات العراقية والمنقولين على طائرات الشركة العامة للطيران الجوية العراقية (أولى)
Total number passengers (departures) for Iraqi airways by airport (Internal)	-33.4	547,023	821,446	مسافر	إجمالي عدد المسافرين (المغتربين) في المطارات العراقية والمنقولين على طائرات الشركة العامة للطيران الجوية العراقية (داخلي)
Total revenues civil aviation authority	17.9	90,041	76,384	مليون دينار	إجمالي الإيرادات المتحققة لمنطقة الطيران المدني
Total revenues Iraqi airways responsible	9.3	566,017	518,047	مليون دينار	إجمالي الإيرادات المتحققة للشركة العامة للطيران الجوية العراقية
Total Wages and bonuses paid for the Employees in Civil Aviation Authority	-22.7	23,551	30,486	ID	إجمالي الاجور والمزايا المدفوعة للعاملين في منطقة الطيران المدني
Total Wages and bonuses paid for the Employees in Iraqi Airways	-11.2	51,764	58,320	عدد العاملين	إجمالي الاجور والمزايا المدفوعة للعاملين في الشركة العامة للطيران الجوية العراقية
Number of Employees in Civil Aviation Authority	-0.7	1,606	1,618	عدد العاملين	عدد العاملين في منطقة الطيران المدني
Number of Employees in Iraqi Airways	-0.9	3,110	3,137	عدد العاملين	عدد العاملين في الشركة العامة للطيران الجوية العراقية

* The statistics in the above table concerning the air movement of all airports except Mosul and Nasiriyah airport.

* الاحصائيات في الجدول اعلاه تغطي الحركة الجوية للمطارات كافة عدا مطار الموصل الدولي ومطار النجف الدولي

** The statistics in the above table concerning the air movement of all airports except Mosul airport and Nasiriyah International Airport no Internal transport.

** الاحصائيات في الجدول اعلاه تخص الحركة الجوية للمطارات كافة عدا مطار الموصل الدولي ومطار النجف الدولي ولا يوجد نقل داخلي

اجمالي المؤشرات الرئيسية لنشاط النقل الجوي في القطاع الحكومي والعام (المختلف شركات الطيران العراقية والعربية والاجنبية) السنني (2018-2019)
Total Key Indicators of Air Transport in Public and Governmental (For The Various Iraqi, Arab And Foreign Airlines) For The Year (2018-2019)

Details	نسبة التغير السنوي % (2019-2018)	المؤشر لسنة 2019 **	المؤشر لسنة 2018 *	الوحدة القياسية	التفاصيل	
					Indicator The year 2019	Indicator The year 2019
Total number of flights (landing + departing) on Iraqi airports For The Various Iraqi, Arab And Foreign Airlines	-17.7	75,859	92,185	الطيران	اجمالي عدد الرحلات الجوية (الهبطة + المغفرة) في المطارات العراقية لمختلف شركات الطيران العراقية والعربية والاجنبية	
Total number of flights (landing) on Iraqiairports For The Various Iraqi, Arab And Foreign Airlines	-17.9	37,859	46,099	رحلة Flight	اجمالي حركة الطائرات (الهبطة) في المطارات العراقية لمختلف شركات الطيران العراقية والعربية والاجنبية	
Total number of flights (departing) on Iraqiairports For The Various Iraqi, Arab And Foreign Airlines	-17.5	38,000	46,086	مسافر Passenger	اجمالي عدد المسافرين (القائمين) في المطارات العراقية لمختلف شركات الطيران العراقية والعربية والاجنبية	
Total number passengers (arrivals + departures) for Iraqi airports For The Various Iraqi, Arab And Foreign Airlines	-17.9	7,711,433	9,392,011		اجمالي عدد المسافرين (القائمين) في المطارات العراقية لمختلف شركات الطيران العراقية والعربية والاجنبية	
Total number passengers (arrivals) for Iraqi airports For The Various Iraqi, Arab And Foreign Airlines	-17.7	3,846,847	4,675,321		اجمالي عدد المسافرين (القائمين) في المطارات العراقية لمختلف شركات الطيران العراقية والعربية والاجنبية	
Total number passengers (departures) for Iraqi airports For The Various Iraqi, Arab And Foreign Airlines	-18.1	3,864,586	4,716,690		اجمالي عدد المسافرين (القائمين) في المطارات العراقية لمختلف شركات الطيران العراقية والعربية والاجنبية	
Total Quantity of goods and mail goods (Unloaded + loaded) transported For The Various Iraqi, Arab And Foreign Airlines in Iraqi airports	272.5	****52,942	****14,212	Ton طن	اجمالي كمية البضاعة المنقولة (المحملة + المخرقة) لمختلف شركات الطيران العراقية والعربية والاجنبية وكافة المطارات العراقية	
Total Quantity of goods (Unloaded + loaded) transported For The Various Iraqi, Arab And Foreign Airlines in Iraqi airports	272.9	52,906	14,186		اجمالي كمية البضاعة المنقولة (المحملة + المخرقة) لمختلف شركات الطيران العراقية والعربية والاجنبية وكافة المطارات العراقية	
Total Quantity of goods (Unloaded) transported For The Various Iraqi, Arab And Foreign Airlines in Iraqi airports	290.6	50,027	12,809		اجمالي كمية البضاعة المنقولة (المخرقة) لمختلف شركات الطيران العراقية والعربية والاجنبية وكافة المطارات العراقية	
Total Quantity of goods (loaded) transported For The Various Iraqi, Arab And Foreign Airlines in Iraqi airports	109.1	2,879	1,377		اجمالي كمية البضاعة المنقولة (المحملة) لمختلف شركات الطيران العراقية والعربية والاجنبية وكافة المطارات العراقية	
Quantity of mail goods (loaded) transported For The Various Iraqi, Arab And Foreign Airlines	38.5	36	26		اجمالي كمية البريد المنقول (المحملة) لمختلف شركات الطيران العراقية والعربية والاجنبية وكافة المطارات العراقية	
Unloaded : cargo imported					البضاعة المخرقة :- هي البضاعة الواردة (من الخارج)	
Loaded : cargo exported					البضاعة المحملة :- هي البضاعة المصدرة (الى الخارج)	
*The statistics in the above table concerning the air movement of all airports except Mosul airport and Nasiriyah International Airport					* الاحصائيات في الجدول اعلاه تخص الحركة الجوية للمطارات كافة عدا مطاري الموصل والتفريه الدوليين	
**The statistics in the above table concerning the air movement of all airports except Mosul airport and Nasiriyah International Airport no internal transport					** الاحصائيات في الجدول اعلاه تخص الحركة الجوية للمطارات كافة عدا مطاري الموصل الدولي ومطار التفريه الدولي لوجود نقل داخلي	
*** No Quantity of goods and mail goods Eribl International Airport and no Quantity of goods Unloaded Sulaimaniya and Najaf Airport and Quantity of mail goods loaded only Baghdad International Airport					*** لوجود كمية البضاعة المنقولة والبريد المخرق والبريد المنقول في مطار بغداد الدولية فقط لمطار بغداد الدولي	
**** No Quantity of goods Unloaded Najaf and Nasiriyah International Airport and no Quantity of goods loaded Nasiriyah International Airport and Quantity of mail goods loaded only Baghdad International Airport					**** لوجود كمية البضاعة المنقولة المخرقة في مطار بغداد الدولية فقط لمطار بغداد الدولي	

حركة الطائرات و عدد الرحلات وحركة المسافرين للمطارات العراقية (مختلف شركات الطيران العراقية والعربية والأجنبية) (النقل الدولي) لسنة 2019
Aircrafts movement and number international flights and Passengers movement in Iraqi airports (For Different Aviation Companies)
(International Transport) For the year 2019

جدول (3)

المطارات	المجموع	حركة المسافرين		عدد الرحلات الدولية	حركة الطائرات	
		المغادرون	القائمون		المغادرة	الهباطة
Airport	Total	Departures	Arrivals	No. of international flights	Departing	Landing
Baghdad International Airport	3,360,126	1,669,130	1,690,996	30,904	15,540	15,364
Erbil International Airport *	1,188,798	624,719	564,079	15,045	7,509	7,536
Sulaimaniya International Airport *	381,837	196,158	185,679	5,209	2,607	2,602
Basrah International Airport	795,675	395,641	400,034	6,584	3,287	3,297
Najaf International Airport	1,978,790	975,918	1,002,872	17,990	8,995	8,995
Nasiriyah International Airport *	6,207	3,020	3,187	127	62	65
Mosul International Airport **	—	—	—	—	—	—
Total	7,711,433	3,864,586	3,846,847	75,859	38,000	37,859

* International Transport only of Iraqi Airways

** No movement due to terroristic actions

* النقل الدولي فقط للشركة العاملة للخطوط الجوية العراقية
** مطار الموصل الدولي الحركة متوقفة فيه بسبب الاصل الأهابية

حركة الطائرات وعدد الرحلات وحركة المسافرين للمطارات العراقية (الشركة العامة للخطوط الجوية العراقية) (النقل الدولي) لسنة 2019
Aircrafts movement and number international flights and Passengers movement in iraqi airports(on Iraqi Airways)(International Transport) for the year 2019

المطارات	المجموع	حركة المسافرين		عدد الرحلات الدولية	حركة الطائرات	
		المغادرون	القادمون		المغادرة	الهابطة
Airport	Total	Departures	Arrivals	No. of international flights	Departing	Landing
مطار بغداد الدولي	1,253,146	626,200	626,946	11,727	5,952	5,775
Erbil International Airport	1,188,798	624,719	564,079	15,045	7,509	7,536
Sulaimaniya International Airport	381,837	196,158	185,679	5,209	2,607	2,602
Basrah International Airport	123,986	71,241	52,745	1,000	501	499
Najaf International Airport	132,855	64,095	68,760	1,634	817	817
Nasiriyah International Airport	6,207	3,020	3,187	127	62	65
Mosul International Airport *	—	—	—	—	—	—
Total	3,086,829	1,585,433	1,501,396	34,742	17,448	17,294

* No movement due to terroristic actions

* مطار الموصل الدولي الحركة متوقفة فيه بسبب الاصل الأخر هائية

حركة الطائرات وعدد الرحلات وحركة المسافرين للمطارات العراقية (الشركة العامة للخطوط الجوية العراقية)(النقل الداخلي) لسنة 2019
Aircrafts movement and number international flights and Passengers movement in iraqi airports(on Iraqi Airways)(domestic transport)
for the year 2019

Airport	المجموع Total	حركة المسافرين Passengers movement		عدد الرحلات الداخلية No. of domestic flights	حركة الطائرات Aircrafts movement		المطارات
		المغادرون Departures	القادمون Arrivals		المغادرة Departing	الهابطة Landing	
Baghdad International Airport	437,287	220,766	216,521	6,361	3,110	3,251	مطار بغداد الدولي
Erbil International Airport	360,179	175,210	184,969	4,515	2,271	2,244	مطار أربيل الدولي
Sulaimaniya International Airport	93,082	46,077	47,005	2,291	1,142	1,149	مطار السليمانية الدولي
Basrah International Airport	189,310	97,406	91,904	3,523	1,771	1,752	مطار البصرة الدولي
Najaf International Airport	10,890	7,564	3,326	356	178	178	مطار النجف الدولي
Nasiriyah International Airport *	---	---	---	---	---	---	مطار الناصرية الدولي *
Mosul International Airport **	---	---	---	---	---	---	مطار الموصل الدولي **
Total	1,090,748	547,023	543,725	17,046	8,472	8,574	المجموع

* لا يوجد نقل داخلي

** No movement due to terroristic actions

** مطار الموصل الدولي الحركة متوقفة فيه بسبب الاصل الاز هادية

النشاط الاجمالي لحركة الطائرات وعدد الرحلات وحركة المسافرين في المطارات العراقية على طائرات (الشركة العامة للخطوط الجوية العراقية)
(النقل الدولي + النقل الداخلي) لسنة 2019

Total activity of aircraft traffic and the movement of passengers in Iraqi airports on the aircraft (on Iraqi Airways)(International + domestic transport) for the year 2019

Table (6)

جدول (6)

Airport	المجموع Total	حركة المسافرين Passengers movement		عدد الرحلات الدولية + الداخلية No. flights International + domestic	حركة الطائرات Aircrafts movement		
		المقارون Departures	القائمون Arrivals		المغادرة Departing	الهابطة Landing	
Baghdad International Airport	1,690,433	846,966	843,467	18,088	9,062	9,026	مطار بغداد الدولي
Erbil International Airport	1,548,977	799,929	749,048	19,560	9,780	9,780	مطار أربيل الدولي
Sulaimaniya International Airport	474,919	242,235	232,684	7,500	3,749	3,751	مطار السليمانية الدولي
Basrah International Airport	313,296	168,647	144,649	4,523	2,272	2,251	مطار البصرة الدولي
Najaf International Airport	143,745	71,659	72,086	1,990	995	995	مطار النجف الدولي
Nasiriya International Airport *	6,207	3,020	3,187	127	62	65	مطار الناصرية الدولي *
Mosul International Airport **	—	—	—	—	—	—	مطار الموصل الدولي **
Total	4,177,577	2,132,456	2,045,121	51,788	25,920	25,868	المجموع

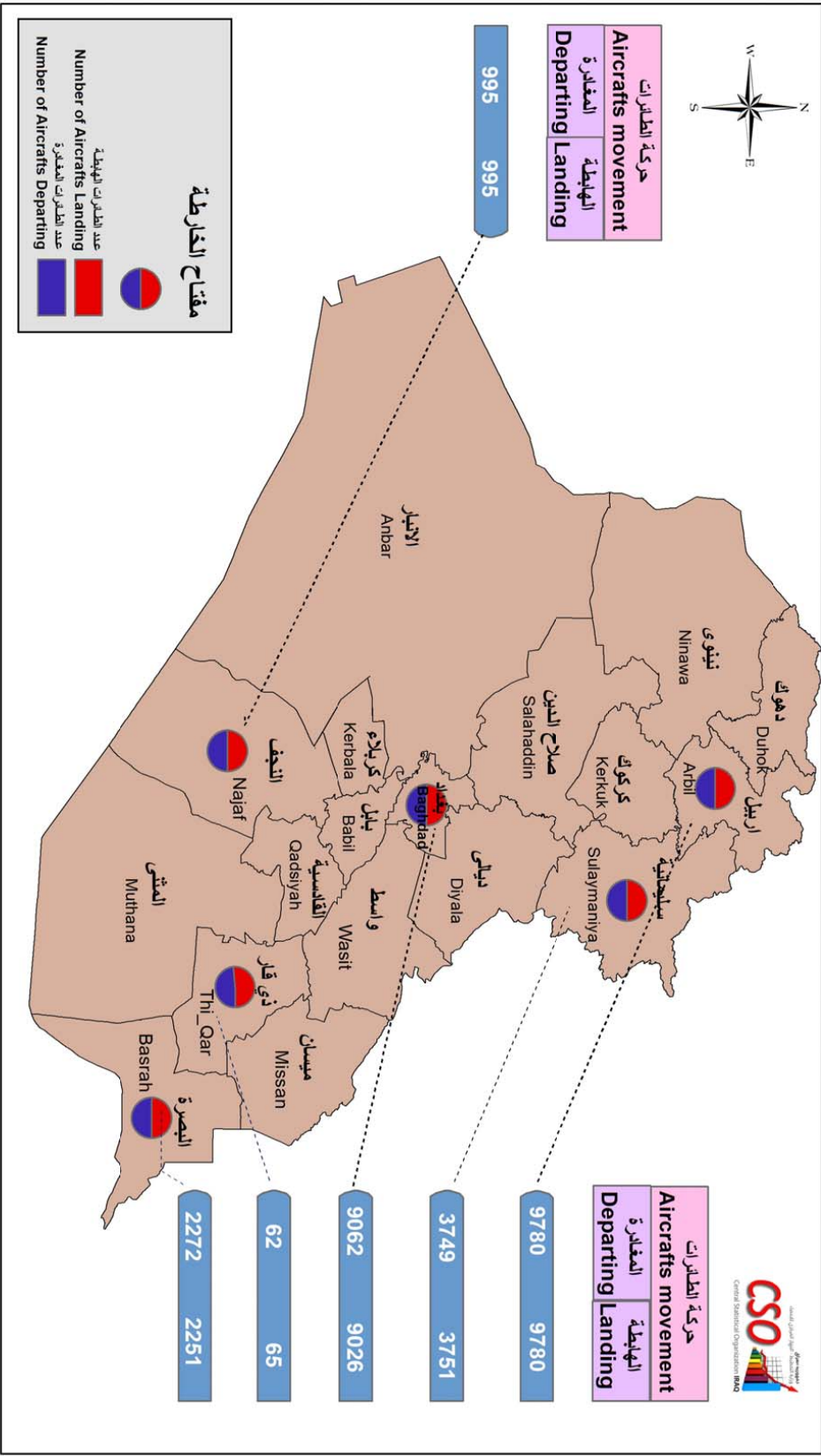
* No internal transport (International Transport only of Iraqi Airways)

* لا يوجد نقل داخلي (النقل الدولي فقط للشركة العامة للخطوط الجوية العراقية)

** No movement due to terroristic actions

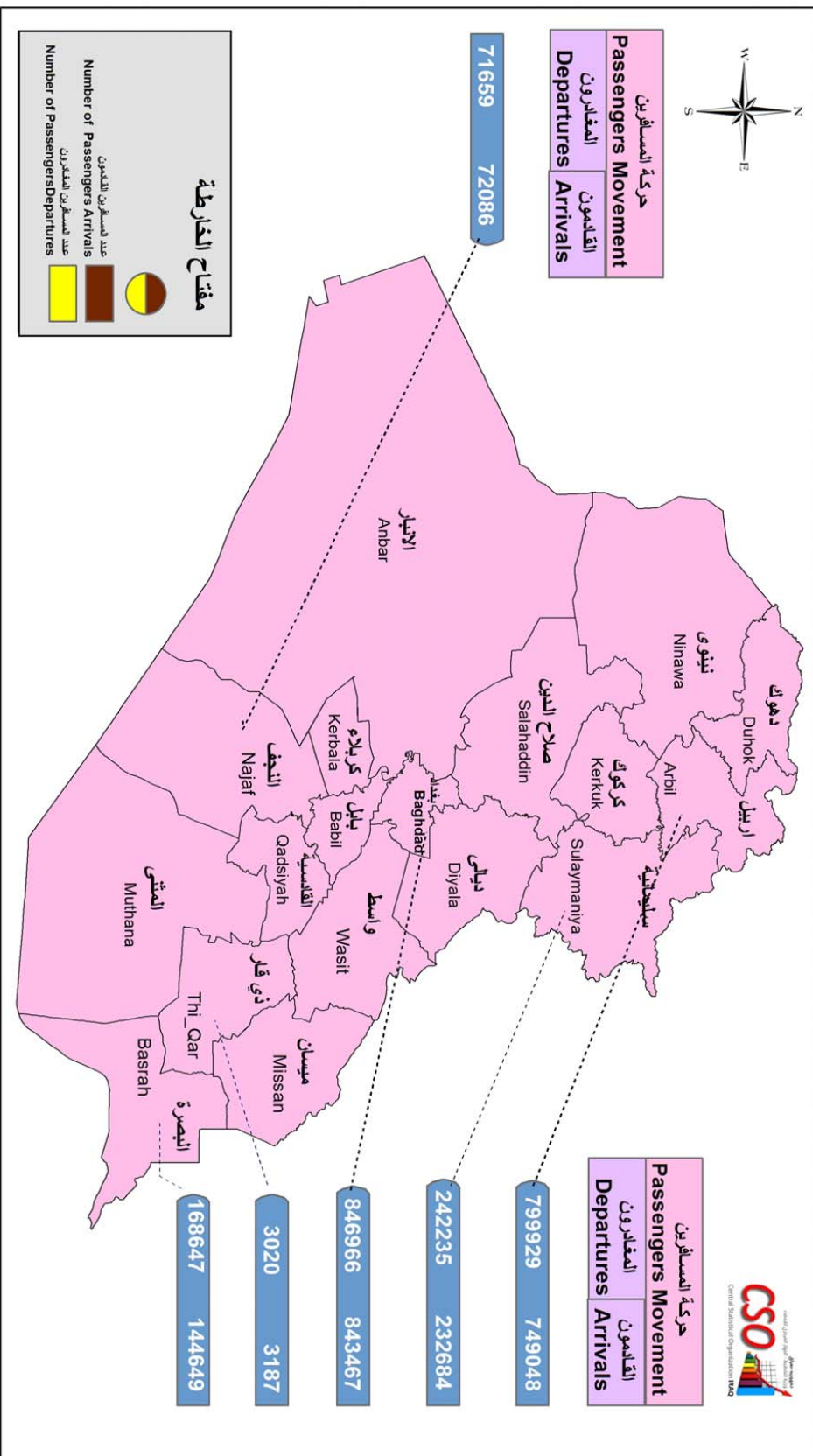
** مطار الموصل الدولي الحركة متوقفة فية بسبب الاعمال الارهابية .

خريطة 1
النشاط الاجمالي لحركة الطائرات (الهابطة + المغادرة) في المطارات العراقية على طائرات الشركة العامة للخطوط الجوية العراقية (النقل الدولي + النقل الداخلي) لسنة 2019
Total activity For Aircraft Movement Of (Landing and Departing) in Iraqi Airports on Iraqi Airways
(International Transport + Domestic Transport) For the year 2019



Production GIS Center /central statistical organization
Source: Transport Statistics Directorate of Communications
Note: this map is not consider as an official document for administrative boundaries but for census only

خارطة 2
النشاط الاجمالي لحركة المسافرين (القادمون + المغادرون) في المطارات العراقية على طائرات الشركة العامة للخطوط الجوية العراقية (النقل الدولي + النقل الداخلي) لسنة 2019
Total activity For Passengers Movement Of (Arrivals and Departures) in Iraqi Airports on Iraqi Airways
(International Transport + Domestic Transport) For the year 2019



Production GIS Center /central statistical organization
Source: Transport Statistics Directorate of Communications
Note: this map is not consider as an official document for administrative boundaries but for census only

إنتاج مركز نظم المعلومات الجغرافية
المصدر: مديرية احصاء النقل والاتصالات
لاتعتبر هذه الخارطة كوثيقة رسمية بالحدود الادارية ولها الاغراض التعداد فقط

مطار بغداد الدولي

Baghdad International Airport

حركة الطيران وعدد الرحلات وحركة المسافرين في مطار بغداد الدولي (النقل الدولي) حسب الأشهر (مختلف شركات الطيران العراقية و الأجنبية) لسنة 2019
Aircrafts movement and Number of Passengers in Baghdad International Airport (International Transport) By Month (for the various Iraqi, Arab and foreign airlines) for the year 2019

الشهر	حركة المسافرين		عدد الرحلات	حركة الطائرات		الشهر
	المجموع	Total		المغادرة	الهابطة	
Month	Passengers movement	Departures	No. of flights	Arrivals	Aircrafts movement	Month
January	204,629	99,647	2,147	104,982	1,076	كانون الثاني
February	296,692	147,321	2,518	149,371	1,266	شباط
March	262,085	136,240	2,512	125,845	1,257	آذار
April	291,442	139,128	2,520	152,314	1,267	نيسان
May	217,148	113,827	2,310	103,321	1,162	ايار
June	319,915	150,778	2,803	169,137	1,409	حزيران
July	341,140	177,892	2,973	163,248	1,491	تموز
August	435,322	208,551	3,422	226,771	1,724	آب
September	346,310	171,931	2,851	174,379	1,431	ايلول
October	276,803	133,860	2,729	142,943	1,372	تشرين الأول
November	179,119	92,460	2,048	86,659	1,035	تشرين الثاني
December	189,521	97,495	2,071	92,026	1,050	كانون الأول
Total	3,360,126	1,669,130	30,904	1,690,996	15,540	المجموع

Source \ Civil Aviation Authority

المصدر / سلطة الطيران المدني

حركة الطائرات وعدد الرحلات وحركة المسافرين في مطار بغداد الدولي (النقل الداخلي) حسب الاشهر (الشركة العامة للطحوط الجوية العراقية) لسنة 2019

Aircrafts movement and Passengers movement in Baghdad International Airport (domestic transport) By Month (on Iraqi Airways) For the year 2019

Table (8)

جدول (8)

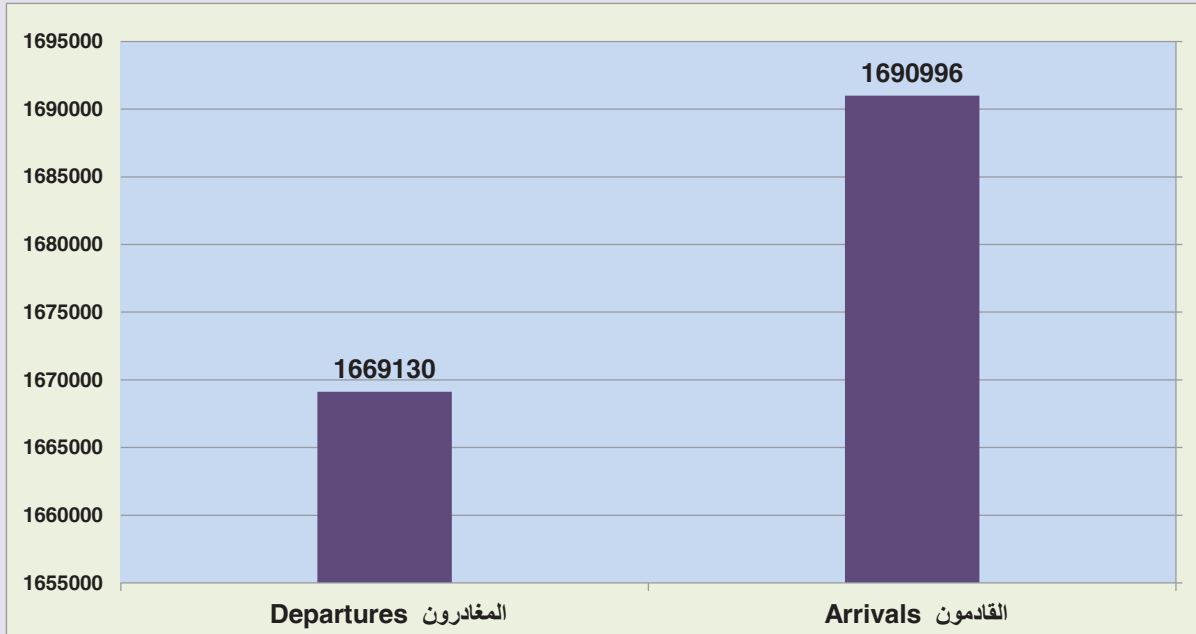
Month	المجموع Total	حركة المسافرين Passengers movement		عدد الرحلات No. of flights	حركة الطائرات Aircrafts movement		الشهر
		المغادرون Departures	القائمون Arrivals		المغادرة Departing	الهابطة Landing	
January	37,679	18,666	19,013	522	259	263	كانون الثاني
February	37,278	18,356	18,922	460	225	235	شباط
March	39,112	19,875	19,237	493	241	252	آذار
April	39,215	18,972	20,243	490	240	250	نيسان
May	30,788	15,785	15,003	552	274	278	ايار
June	19,887	19,887	571	278	278	293	حزيران
July	39,438	20,138	19,300	520	258	262	تموز
August	37,322	19,209	18,113	555	273	282	آب
September	40,844	20,797	20,047	596	289	307	أيلول
October	32,204	16,326	15,878	569	271	298	تشرين الأول
November	29,092	14,777	14,315	491	241	250	تشرين الثاني
December	35,593	17,978	17,615	542	261	281	كانون الأول
Total	418,452	220,766	197,686	6,361	3,110	3,251	المجموع

Source \ Civil Aviation Authority

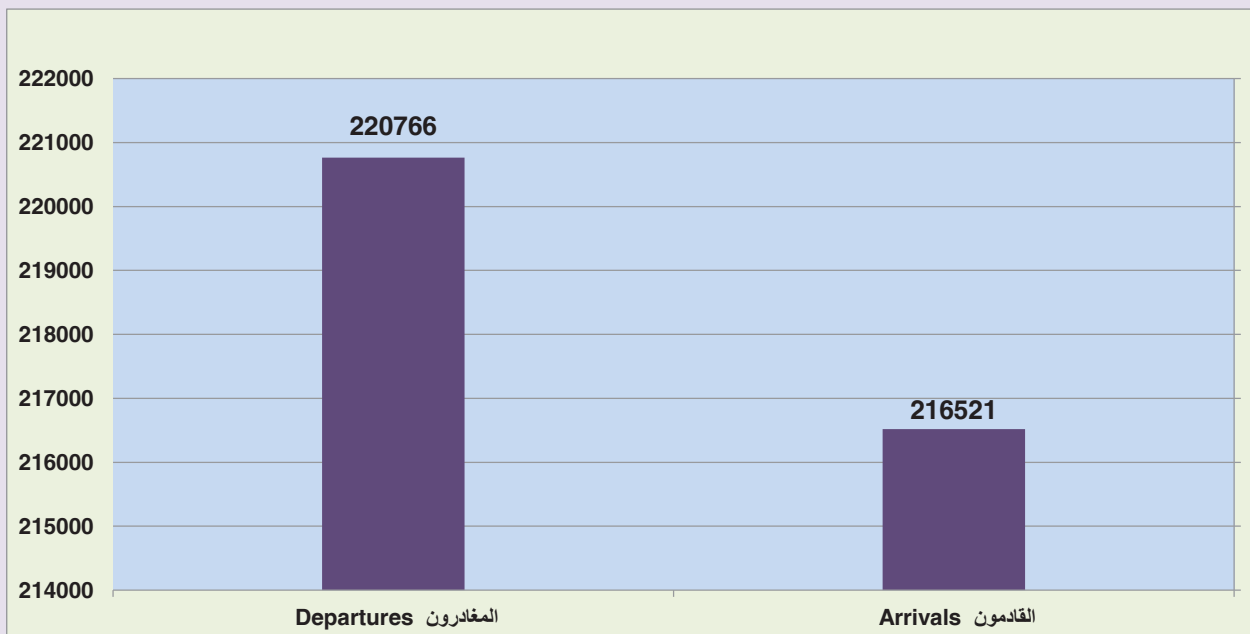
المصدر / سلطة الطيران المدني

احصاء نشاط النقل الجوي في القطاع الحكومي والعام لسنة 2019

شكل 1 : حركة المسافرين في مطار بغداد الدولي (النقل الدولي) لمختلف شركات الطيران العراقية والعربية والاجنبية لسنة 2019
Figure 1: Passengers movement in Baghdad International Airport(International Transport) Different Aviation Companies For the year 2019



شكل 2 :حركة المسافرين في مطار بغداد الدولي (النقل الداخلي) للشركة العامة للخطوط الجوية العراقية لسنة 2019
Figure 2 : Passengers movement in Baghdad International Airport (Domestic Transport) on Iraqi Airways For the year 2019



احصاء نشاط النقل الجوي في القطاع الحكومي والحام لسنة 2019

النشاط الإجمالي لحركة النقل الجوي في مطار بغداد الدولي (لمختلف شركات الطيران العراقية والعربية والأجنبية) لسنة 2019

Total activity of air traffic at Baghdad International Airport (for the various Iraqi, Arab and foreign airlines) for the year 2019

Table (9)

جدول (9)

Company	المجموع Total	حركة المسافرين Passengers movement		عدد الرحلات No. of flights	حركة الطائرات Aircrafts movement		شركات الطيران العاملة
		المغادرون Departures	القادمون Arrivals		المغادرة Departing	الهابطة Landing	
iraqi airways (international + domestic)	1,690,433	846,966	843,467	18,088	9,062	9,026	الخطوط الجوية العراقية (دولي + داخلي)
ARMENIA	4,494	2,367	2,127	50	25	25	ارمنيا
ARABIA	35,779	14,602	21,177	484	242	242	العربية
ATA	17,628	9,224	8,404	120	60	60	عطا
Atlas Global	176,888	89,158	87,730	1,090	545	545	اطلس كلوب
AZERBAIJAN	14,140	7,190	6,950	122	61	61	أذربيجان
SHAM WINGS	86,950	43,096	43,854	654	327	327	اجنحة الشام
EGYPT	13,332	6,965	6,367	174	87	87	المصرية
EK	59,147	26,877	32,270	684	342	342	الاماراتية EK
FLY BAGHDAD	296,862	153,388	143,474	3,104	1,552	1,552	فلاي بغداد
FLY DUBAI	56,334	26,760	29,574	794	397	397	فلاي دبي
FLY NAS	27,866	12,808	15,058	258	129	129	فلاي ناس
GULF AIR	18,722	7,659	11,063	312	156	156	طيران الخليج
IRAQ GATE	4,479	4,479	0	412	206	206	بوابة العراق
JORDAN	17,984	8,759	9,225	194	97	97	الاردنية
KISH	25,544	11,900	13,644	188	94	94	كيش
KNE	1,941	1,049	892	20	10	10	غينيا
ME	73,863	38,318	35,545	728	364	364	الشرق الاوسط
MAHAN	141,319	69,942	71,377	700	350	350	ماهان
MS	37,349	18,539	18,810	364	182	182	المصرية MS
Nile	4,143	2,074	2,069	44	22	22	النيل
ONUR	46,823	23,926	22,897	241	120	121	اونر
pegasus	101,367	56,031	45,336	752	376	376	بيكاسوس
QESHM	91,577	45,566	46,011	426	213	213	قشم
QR	181,258	75,382	105,876	2,132	1,066	1,066	القطرية QR
RB	23,813	11,540	12,273	196	98	98	السورية RB
ROYAL JORDAN	121,210	60,843	60,367	1,584	792	792	الاردنية رويال
SAUDIA	41,839	19,925	21,914	254	127	127	السعودية
SYRIAN	12,586	5,557	7,029	112	56	56	السورية
TABAN	32,656	16,708	15,948	222	111	111	تابان
Tailand	1,256	635	621	10	5	5	تايلند
TK	283,150	144,057	139,093	2,380	1,190	1,190	التركية TK
LANES	32,758	16,634	16,124	238	119	119	لانيس
ZAGROS	21,923	10,972	10,951	134	67	67	زاكروس
Total	3,797,413	1,889,896	1,907,517	37,265	18,650	18,615	المجموع الكلي

Source \ Civil Aviation Authority

المصدر/ سلطة الطيران المدني

احصاء نشاط النقل الجوي في القطاع الحكومي والعام لسنة 2019

كمية البضاعة المنقولة من وإلى مطار بغداد الدولي حسب الأشهر (مختلف شركات الطيران العراقية والعربية والأجنبية)
لسنة 2019 (كغم)

Quantity of cargo Transported From - To Baghdad International Airport on By Month
(for the various Iraqi, Arab and foreign airlines) for the year 2019(Kg)

Table (10)

جدول (10)

الشهر	المفرغة	المحملة	المجموع	Month
	Unloaded	Loaded	Total	
كانون الثاني	445,862	120,960	566,822	January
شباط	478,841	136,015	614,856	February
أذار	1,358,334	79,340	1,437,674	March
نيسان	2,635,448	138,654	2,774,102	April
أيار	938,104	147,512	1,085,616	May
حزيران	608,409	45,013	653,422	June
تموز	977,178	58,529	1,035,707	July
آب	276,528	48,189	324,717	August
أيلول	894,428	51,769	946,197	September
تشرين الأول	720,079	118,324	838,403	October
تشرين الثاني	563,154	71,882	635,036	November
كانون الأول	1,047,192	62,048	1,109,240	December
المجموع	10,943,557	1,078,235	12,021,792	Total

Source \ Iraqi Airways Responsible

المصدر/ الشركة العامة للخطوط الجوية العراقية

احصاء نشاط النقل الجوي في القطاع الحكومي والحام لسنة 2019

كمية البضاعة البريدية المنقولة من وإلى مطار بغداد الدولي حسب الأشهر (لمختلف شركات الطيران العراقية والعربية والأجنبية) لسنة 2019 (كغم)

Quantity of mail cargo transported From - To Baghdad International Airport on By Month (for the various Iraqi, Arab and foreign airlines) for the year 2019(Kg)

Table (11)

جدول (11)

الشهر	المفرغة	المحملة	المجموع	Month
	Unloaded	Loaded	Total	
كانون الثاني	-	1,546	1,546	January
شباط	-	1,874	1,874	February
أذار	-	1,999	1,999	March
نيسان	-	4,430	4,430	April
أيار	-	6,459	6,459	May
حزيران	-	3,539	3,539	June
تموز	-	4,426	4,426	July
آب	-	2,225	2,225	August
أيلول	-	1,831	1,831	September
تشرين الأول	-	1,670	1,670	October
تشرين الثاني	-	764	764	November
كانون الأول	-	5,137	5,137	December
المجموع	-	35,900	35,900	Total

(-) Data unavailable from source

(-) عدم توفر البيانات من المصدر

Source \ Iraqi Airways Responsible

المصدر/ الشركة العامة للخطوط الجوية العراقية

مطار اربيل الدولي

Erbil International Airport

حركة الطيران وعدد الرحلات وحركة المسافرين في مطار اربيل الدولي (النقل الدولي) حسب الأشهر (مختلف شركات الطيران العراقية والمربية والاجنبية) لسنة 2019

Aircrafts movement and Passengers movement in Erbil International Airport (International Transport) By Month (for the various Iraqi, Arab and foreign airlines) for the year 2019

Table (12)

جدول (12)

Month	المجموع Total	حركة المسافرين Passengers movement		عدد الرحلات No. of flights	حركة الطيران Aircrafts movement	
		المغادرون Departures	القائمون Arrivals		المغادرة Departing	الهباطة Landing
January	73,603	35,804	37,799	1,282	640	642
February	72,064	36,580	35,484	1,055	526	529
March	103,761	49,546	54,215	1,230	615	615
April	96,088	50,325	45,763	1,143	572	571
May	76,124	45,516	30,608	1,177	588	589
June	106,573	50,234	56,339	1,371	687	684
July	142,037	76,294	65,743	1,483	733	750
August	155,036	83,790	71,246	1,501	748	753
September	116,046	62,635	53,411	1,352	675	677
October	95,139	51,473	43,666	1,237	618	619
November	76,501	39,959	36,542	1,141	570	571
December	75,826	42,563	33,263	1,073	537	536
Total	1,188,798	624,719	564,079	15,045	7,509	7,536

* International Transport only of Iraqi Airways

* النقل الدولي فقط للشركة العامة للطيران العراقية

Source/ Kurdistan Regional Statistics Organization

المصدر / هيئة احصاء إقليم كردستان

حركة الطائرات وعدد الرحلات وحركة المسافرين في مطار اربيل الدولي (النقل الداخلي) حسب الأشهر (الشركة العامة للخطوط الجوية العراقية) لسنة 2019

Aircrafts movement and Passengers movement in Erbil International Airport (domestic transport) By Month (on Iraqi Airways) For the year 2019

Table (13)

جدول (13)

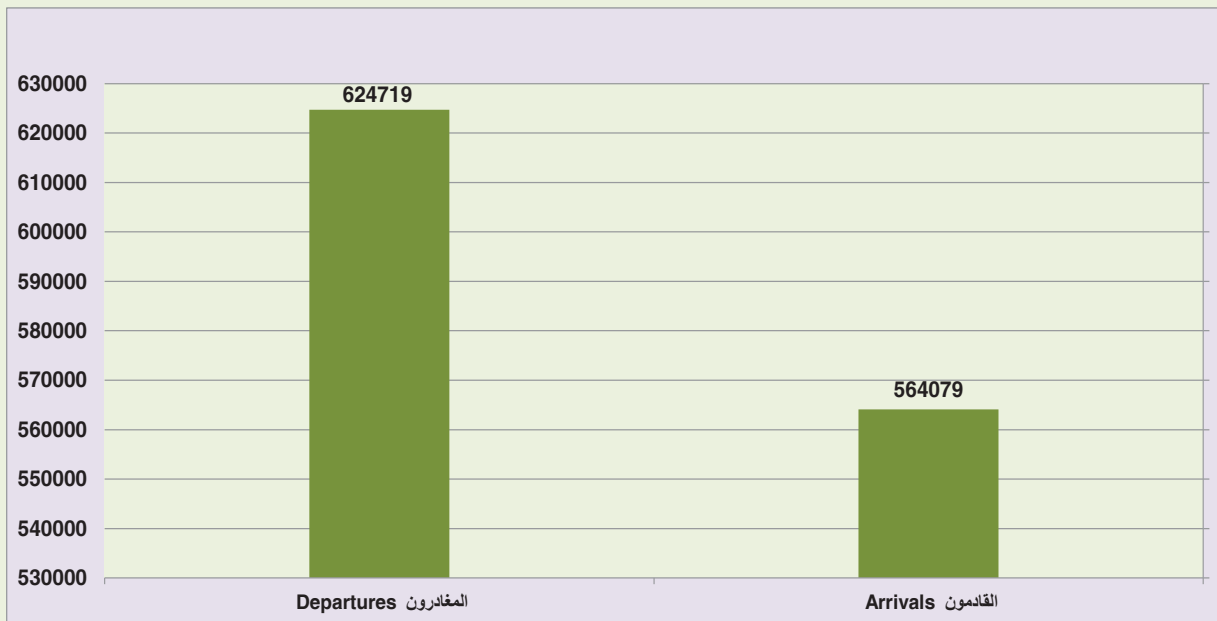
Month	المجموع Total	حركة المسافرين Passengers movement		عدد الرحلات No. of flights	حركة الطائرات Aircrafts movement		الشهر
		المغادرون Departures	القادمون Arrivals		المغادرة Departing	الهبطة Landing	
January	30,486	15,271	15,215	410	206	204	كانون الثاني
February	33,009	16,415	16,594	349	176	173	شباط
March	33,245	15,796	17,449	394	197	197	آذار
April	31,806	15,717	16,089	387	193	194	نيسان
May	24,783	12,315	12,468	409	205	204	أيار
June	31,930	15,169	16,761	411	204	207	حزيران
July	32,087	15,068	17,019	367	192	175	تموز
August	30,256	14,301	15,955	387	196	191	آب
September	30,981	15,368	15,613	372	187	185	أيلول
October	26,987	13,259	13,728	389	195	194	تشرين الأول
November	24,941	12,353	12,588	313	157	156	تشرين الثاني
December	29,668	14,178	15,490	327	163	164	كانون الأول
Total	360,179	175,210	184,969	4,515	2,271	2,244	المجموع

Source\ Kurdistan Regional Statistics Organization

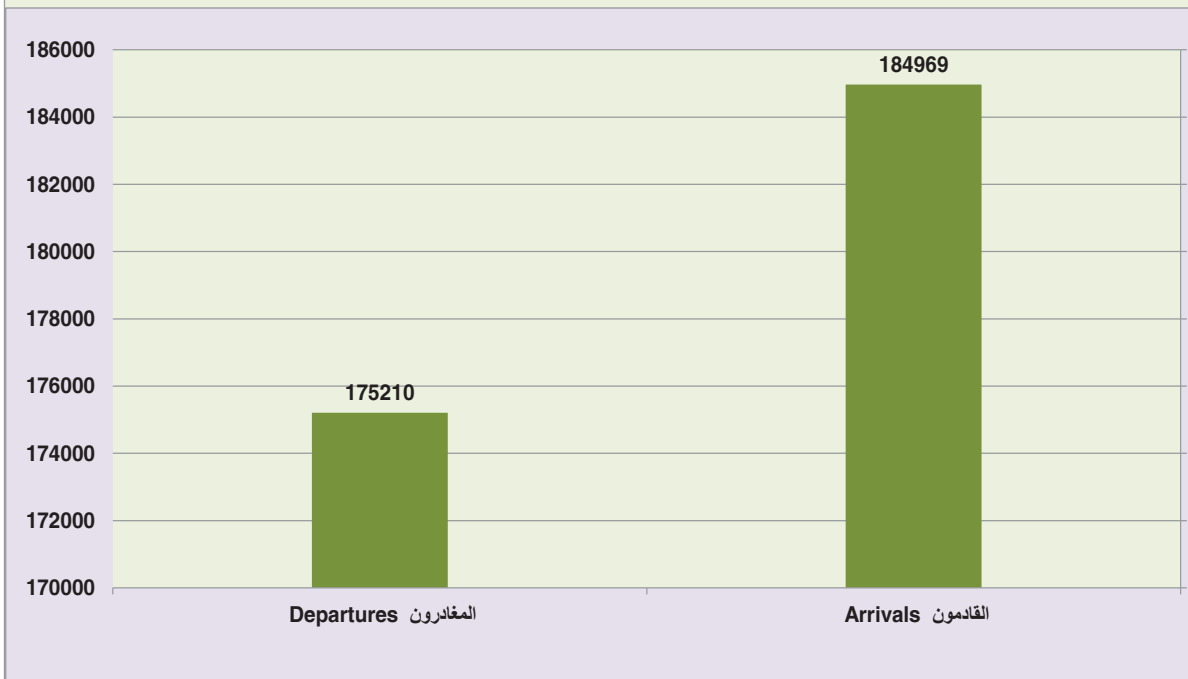
المصدر / هيئة احصاء إقليم كردستان

أحصاء نشاط النقل الجوي في القطاع الحكومي للعام لسنة 2019

شكل 3: حركة المسافرين في مطار اربيل الدولي (النقل الدولي) للشركة العامة للخطوط الجوية العراقية لسنة 2019
Figure 3: Passengers movement in Erbil International Airport (International Transport) on Iraqi Airways For the year 2019



شكل 4: حركة المسافرين في مطار اربيل الدولي (النقل الداخلي) للشركة العامة للخطوط الجوية العراقية لسنة 2019
Figure 4: Passengers movement in Erbil International Airport (Domestic Transport) on Iraqi Airways For the year 2019



النشاط الإجمالي لحركة النقل الجوي في مطار اربيل الدولي (مختلف شركات الطيران العراقية والعربية والأجنبية) لسنة 2019

Total activity of air traffic at Erbil International Airport (for the various Iraqi, Arab and foreign airlines) for the year 2019

Table(14)

جدول (14)

Company	حركة المسافرين		عدد الرحلات		حركة الطائرات	
	المجموع	Passengers movement	المغادرون	القادمون	المغادرة	الهابطة
	Total	Departures	Arrivals	No. of flights	Departing	Landing
Iraqi airways (international + domestic)	1,548,977	799,929	749,048	19,560	9,780	9,780
Total	1,548,977	799,929	749,048	19,560	9,780	9,780

الخطوط الجوية العراقية
(دولي + داخلي)

Not : Data unavailable Arab and foreign airlines from Source

ملاحظة : عدم توفر البيانات الخاصة بشركات الطيران العربية والأجنبية من المصدر

Source/ Kurdistan Regional Statistics Organization

المصدر / هيئة احصاء إقليم كردستان

احصاء نشاط النقل الجوي في القطاع الحكومي والعام لسنة 2019

كمية البضاعة المنقولة من وإلى مطار اربيل الدولي حسب الأشهر (لمختلف شركات الطيران العراقية والعربية والأجنبية) لسنة 2019 (كغم)

Quantity of cargo Transported From - To Erbil International Airport on By Month (for the various Iraqi, Arab and foreign airlines) for the year 2019(Kg)

Table (15)

جدول (15)

Month	المجموع Total	المحملة Loaded	المفرغة Unloaded	الشهر
January	1,891,000	188,000	1,703,000	كانون الثاني
February	1,615,000	191,000	1,424,000	شباط
March	1,969,000	74,000	1,895,000	آذار
April	1,831,000	118,000	1,713,000	نيسان
May	2,116,000	89,000	2,027,000	أيار
June	1,808,000	98,000	1,710,000	حزيران
July	2,053,000	138,000	1,915,000	تموز
August	1,676,000	73,000	1,603,000	آب
September	2,096,000	170,000	1,926,000	أيلول
October	2,216,000	109,000	2,107,000	تشرين الأول
November	2,028,000	82,000	1,946,000	تشرين الثاني
December	2,542,000	89,000	2,453,000	كانون الأول
Total	23,841,000	1,419,000	22,422,000	المجموع

Source\ Kurdistan Regional Statistics Organization

المصدر/ هيئة احصاء اقليم كردستان

مطار السليمانية الدولي

**Sulaimaniya International
Airport**

حركة الطائرات وعدد الرحلات وحركة المسافرين في مطار السليمانية الدولي (النقل الدولي) حسب الأشهر (مختلف شركات الطيران العراقية والعربية والأجنبية) لسنة 2019
Aircrafts movement, number of flights and passenger traffic at Sulaymaniyah International Airport (international transport) By Month (for the various Iraqi, Arab and foreign airlines) for the year 2019

الشهر Month	المجموع Total	حركة المسافرين Passengers movement		عدد الرحلات No. of flights	حركة الطائرات Aircrafts movement	
		المغادرون Departures	القاصون Arrivals		المغادرة Departing	الهباطة Landing
كانون الثاني January	-	-	-	-	-	-
فبراير February	-	-	-	-	-	-
مارش March	-	-	-	-	-	-
أيار April	-	-	-	-	-	-
ماي May	-	-	-	-	-	-
حزيران June	-	-	-	-	-	-
تموز July	-	-	-	-	-	-
أب August	-	-	-	-	-	-
أيلول September	-	-	-	-	-	-
تشرين الأول October	-	-	-	-	-	-
تشرين الثاني November	-	-	-	-	-	-
كانون الأول December	-	-	-	-	-	-
المجموع Total	381,837	196,158	185,679	5,209	2,607	2,602

* International Transport only of Iraqi Airways

— Data unavailable Al-month from Source Available total Al-month only

Source\ Kurdistan Regional Statistics Organization

— عدم توفر البيانات الشهرية من المصدر والمتوفر مجموع الأشهر فقط

المصدر / هيئة إحصاء إقليم كردستان

حركة الطائرات وعدد الرحلات وحركة المسافرين في مطار السليمانية الدولي (النقل الداخلي) حسب الأشهر (الشركة العامة للخطوط الجوية العراقية) لسنة 2019

Aircrafts movement and Number of Passengers in al-Sulaimaniya International Airport (domestic Transport) By Month (on Iraqi Airways) For the year 2019

Table (17)

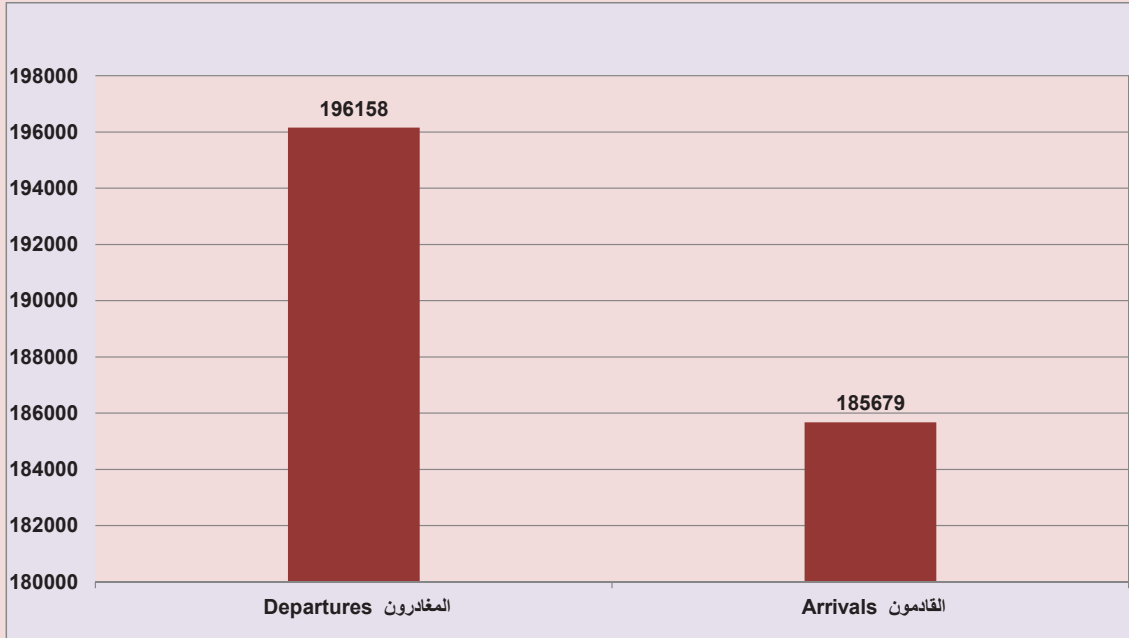
جدول (17)

Month	مجموع حركة المسافرين	حركة المسافرين		مجموع عدد الرحلات	حركة الطائرات		الشهر
		المغادرون	القادمون		المغادرة	الهباطة	
Total Passengers movement	Passengers movement	Departures	Arrivals	Total No. of flights	Departing	Landing	
January	7,451	3,827	3,624	189	95	94	كانون الثاني
February	8,292	4,261	4,031	163	79	84	شباط
March	8,505	4,158	4,347	198	99	99	آذار
April	7,949	4,118	3,831	165	82	83	نيسان
May	5,448	2,678	2,770	164	79	85	أيار
June	7,424	3,630	3,794	181	93	88	حزيران
July	9,103	4,088	5,015	177	88	89	تموز
August	9,545	4,674	4,871	183	93	90	أب
September	9,028	4,492	4,536	247	122	125	أيلول
October	6,938	3,333	3,605	209	104	105	تشرين الأول
November	7,015	3,745	3,270	195	98	97	تشرين الثاني
December	6,384	3,073	3,311	220	110	110	كانون الأول
Total	93,082	46,077	47,005	2,291	1,142	1,149	المجموع

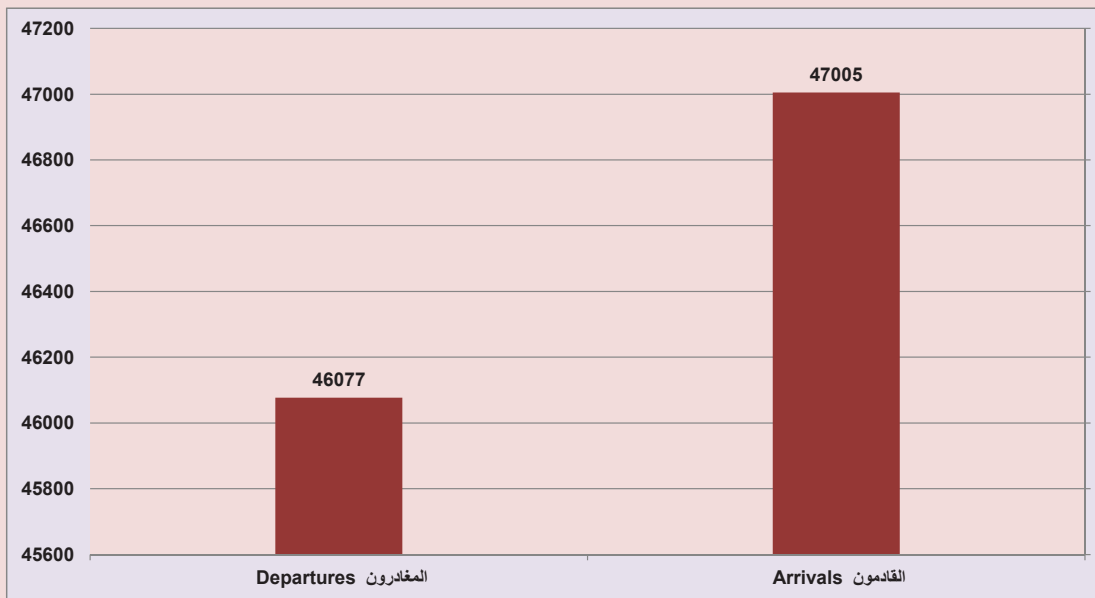
Source/ Kurdistan Regional Statistics Organization

المصدر / هيئة احصاء إقليم كردستان

شكل 5: حركة المسافرين في مطار السلیمانیة الدولي (النقل الدولي) للشركة العامة للخطوط الجوية العراقية لسنة 2019
Figure 5 : Passengers movement in Sulaimaniya International Airport (International Transport) on Iraqi Airways For the year 2019



شكل 6 : حركة المسافرين في مطار السلیمانیة الدولي (النقل الداخلي) للشركة العامة للخطوط الجوية العراقية لسنة 2019
Figure 6 : Passengers movement in Sulaimaniya International Airport (Domestic Transport) on Iraqi Airways For the year 2019



النشاط الاجمالي لحركة النقل الجوي في مطار السليمانية الدولي (المختلف شركات الطيران العراقية والعربية والاجنبية) لسنة 2019

Total activity of air traffic at al-Sulaimaniya International Airport (for the various Iraqi, Arab and foreign airlines) for the year 2019

Table (18)

جدول (18)

Company	حركة المسافرين		حركة الطائرات		
	مجموع حركة المسافرين	Passengers movement	مجموع عدد الرحلات	Aircrafts movement	
Total Passengers movement	المغادرون	القادمون	Total No. of flights	المغادرة	الهبطية
	Departures	Arrivals		Departing	Landing
iraqi airways (international + domestic)	474,919	242,235	7,500	3,749	3,751
					الخطوط الجوية العراقية (دولي + داخلي)
Total	474,919	242,235	7,500	3,749	3,751
					المجموع

Not : Data unavailable Arab and foreign airlines from Source

ملاحظة : عدم توفر البيانات الخاصة بشركات الطيران العربية والاجنبية من المصدر

Source\ Kurdistan Regional Statistics Organization

المصدر / هيئة احصاء إقليم كردستان

أحصاء نشاط النقل الجوي في القطاع الحكومي والعام لسنة 2019

كمية البضاعة المنقولة من وإلى مطار السليمانية الدولي حسب الأشهر (لمختلف شركات الطيران العراقية والعربية والأجنبية) لسنة 2019 (كغم)

Quantity of cargo transported (Kg) from to al-Sulaimaniya international airport By Month (for the various Iraqi, Arab and foreign airlines) for the year 2019(Kg)

جدول (19)

جدول (19)

الشهر	المجموع	المحملة	المفرغة	Month
	Total	Loaded	Unloaded	
كانون الثاني	1,034,559	42,059	992,500	January
شباط	2,133,923	52,519	2,081,404	February
آذار	1,169,238	42,212	1,127,026	March
نيسان	474,892	2,964	471,928	April
أيار	1,054,286	16,375	1,037,911	May
حزيران	1,010,180	101,273	908,907	June
تموز	1,092,041	3,678	1,088,363	July
آب	1,194,798	14,432	1,180,366	August
أيلول	1,158,782	48,569	1,110,213	September
تشرين الأول	1,491,834	26,656	1,465,178	October
تشرين الثاني	1,170,287	12,190	1,158,097	November
كانون الأول	582,996	10,811	572,185	December
المجموع	13,567,816	373,738	13,194,078	Total

Source\ Kurdistan Regional Statistics Organization

المصدر/ هيئة احصاء اقليم كردستان

مطار البصرة الدولي

Basrah International Airport

حركة الطائرات وعدد الرحلات وحركة المسافرين في مطار البصرة الدولي (النقل الدولي) حسب الأشهر (مختلف شركات الطيران العراقية والعربية والاجنبية) لسنة 2019

Aircrafts movement, number of flights and passenger traffic at al- Basrah International Airport (international transport) By Month(for the various Iraqi, Arab and foreign airlines) for the year 2019

Table (20)

جدول (20)

الشهر Month	حركة المسافرين Passengers movement		مجموع عدد الرحلات Total No. of flights	حركة الطائرات Aircrafts movement		
	المغادرون Departures	القائمون Arrivals		المغادرة Departing	الهبطة Landing	
كانون الثاني January	53,932	26,184	27,748	465	235	230
شباط February	70,613	35,730	34,883	539	269	270
آذار March	69,161	35,910	33,251	575	286	289
نيسان April	72,022	36,442	35,580	567	280	287
أيار May	49,280	23,759	25,521	503	249	254
حزيران June	64,766	33,889	30,877	543	270	273
تموز July	82,700	44,401	38,299	601	303	298
أب August	97,449	40,882	56,567	631	316	315
أيلول September	67,355	33,422	33,933	568	283	285
تشرين الأول October	60,302	28,658	31,644	552	278	274
تشرين الثاني November	50,635	26,047	24,588	510	255	255
كانون الأول December	57,460	30,317	27,143	530	263	267
المجموع Total	795,675	395,641	400,034	6,584	3,287	3,297

Source \ Civil Aviation Authority

المصدر / سلطة الطيران المدني

حركة الطائرات وعدد الرحلات وحركة المسافرين في مطل البصرة الدولي (النقل الداخلي) حسب الاثـهر (الشركة العامة للخطوط الجوية العراقية) لسنة 2019

Aircrafts movement, number of flights and passenger traffic at al- Basrah International Airport (domestic Transport) By Month (on Iraqi Airways) For the year 2019

Table (21)

جدول (21)

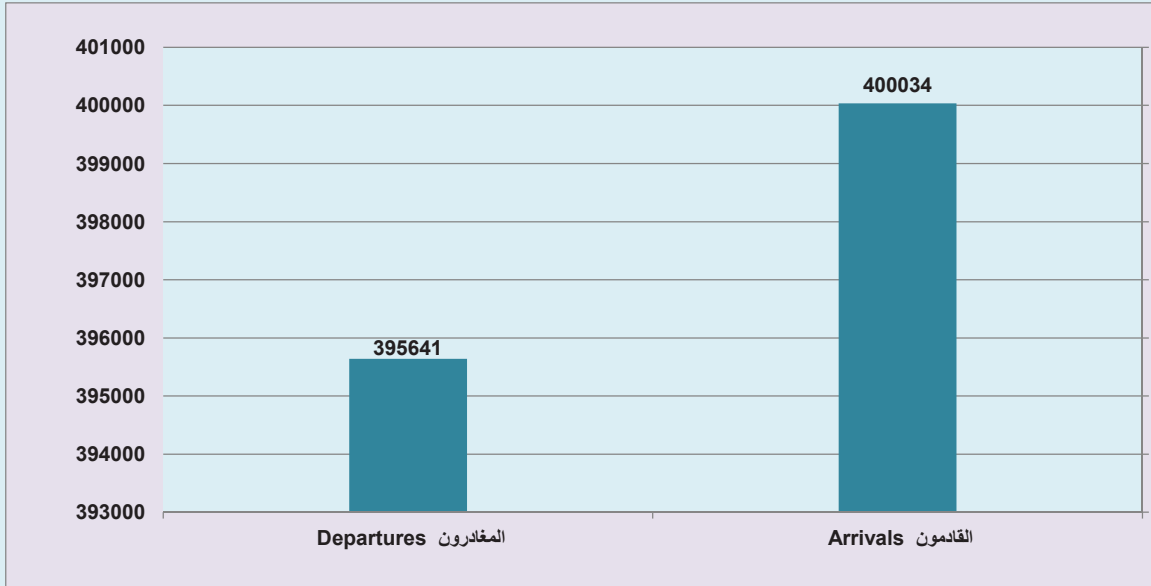
Month	حركة المسافرين		Total Passengers movement	حركة الطائرات			
	مجموع حركة المسافرين	Passengers movement		مجموع عدد الرحلات	Aircrafts movement		
	Total Passengers movement	المغادرون Departures	القائمون Arrivals	Total No. of flights	المغادرة Departing	الهبطة Landing	
January	15,731	7,605	8,126	239	117	122	كانون الثاني
February	16,628	8,459	8,169	227	114	113	شباط
March	16,559	8,472	8,087	273	137	136	آذار
April	16,228	8,381	7,847	267	135	132	نيسان
May	14,368	7,204	7,164	347	177	170	ايار
June	18,324	9,553	8,771	331	168	163	حزيران
July	17,912	8,987	8,925	322	159	163	تموز
August	16,920	8,569	8,351	309	157	152	آب
September	14,687	8,478	6,209	326	164	162	ايلول
October	13,895	7,129	6,766	307	153	154	تشرين الأول
November	12,550	6,408	6,142	282	142	140	تشرين الثاني
December	15,508	8,161	7,347	293	148	145	كانون الأول
Total	189,310	97,406	91,904	3,523	1,771	1,752	المجموع

Source \ Civil Aviation Authority

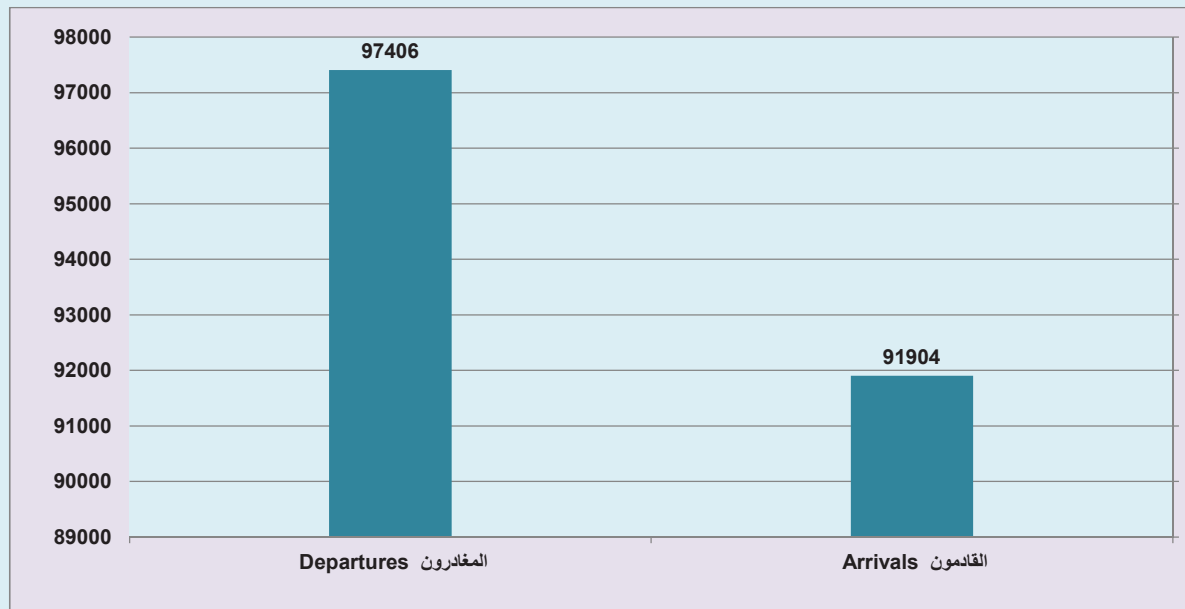
المصدر / سلطة الطيران المدني

أحصاء نشاط النقل الجوي في القطاع الحكومي والعام لسنة 2019

شكل 7: حركة المسافرين في مطار البصرة الدولي (النقل الدولي) لمختلف شركات الطيران العراقية والعربية والاجنبية لسنة 2019
Figure 7 : Passengers movement in Basrah International Airport (International Transport) on Different Aviation Companies For the year 2019



شكل 8: حركة المسافرين في مطار البصرة الدولي (النقل الداخلي) للشركة العامة للخطوط الجوية العراقية لسنة 2019
Figure 8 : Passengers movement in Basrah International Airport (Domestic Transport) on Iraqi Airways For the year 2019



احصاء نشاط النقل الجوي في القطاع الحكومي والحام لسنة 2019

النشاط الاجمالي لحركة النقل الجوي في مطار البصرة الدولي (لمختلف شركات الطيران العراقية والعربية والاجنبية) لسنة 2019

Total activity of air traffic at al- Basrah International Airport (for the various Iraqi, Arab and foreign airlines) for the year 2019

جدول(22)

جدول(22)

Company	حركة المسافرين			مجموع عدد الرحلات Total No. of flights	حركة الطائرات		شركات الطيران العاملة
	مجموع حركة المسافرين Total Passengers movement	Passengers movement			Aircrafts movement		
		المغادرون Departures	القادمون Arrivals		المغادرة Departing	الهابطة Landing	
Iraqi airways (international + domestic)	313,296	168,647	144,649	4,523	2,272	2,251	الخطوط الجوية العراقية (دولي + داخلي)
Qatar	75,142	36,823	38,319	1,383	691	692	القطرية
Emiratcs	84,605	41,519	43,086	512	256	256	الاماراتية
Turkish	77,369	38,987	38,382	692	346	346	التركية
MEA	26,446	13,197	13,249	307	154	153	الشرق الاوسط
Jordan	21,641	11,128	10,513	406	203	203	الاردنية
Fly Baghdad	23,320	11,953	11,367	206	103	103	فلاي بغداد
Azarbaijan	2,921	1,496	1,425	84	42	42	الاذريبيجانية
Teel Wind	177	139	38	2	1	1	تيل وند
Oteer	11,269	5,738	5,531	58	29	29	اوتير
Fly DUBAI	56,130	29,257	26,873	818	409	409	فلاي دبي
IRAQ GATE	15,101	7,301	7,800	394	198	196	بوابة العراق
SHAM WINGS	20,473	10,211	10,262	158	79	79	اجنحة الشام
Our Airways	3,180	1,682	1,498	24	12	12	اور للطيران
MAHAN	517	314	203	6	3	3	ماهان
Pegasus	33,211	16,766	16,445	245	119	126	بيكاسوس
Irregular sporadic trips	220,187	97,889	122,298	289	141	148	رحلات متفرقة غير منتظمة
Total	984,985	493,047	491,938	10,107	5,058	5,049	المجموع

Source \ Civil Aviation Authority

المصدر / سلطة الطيران المدني

احصاء نشاط النقل الجوي في القطاع الحكومي والعام لسنة 2019

كمية البضاعة المنقولة من وإلى مطار البصرة الدولي حسب الأشهر (لمختلف شركات الطيران العراقية والعربية والأجنبية) لسنة 2019 (كغم)

Quantity of cargo transported (Kg) from to al- Basrah international airport By Month (for the various Iraqi, Arab and foreign airlines) for the year 2019(Kg)

Table (23)

جدول (23)

الشهر	المفرغة	المحملة	المجموع	Month
	Unloaded	Loaded	Total	
كانون الثاني	169,441	423	169,864	January
شباط	222,955	3,102	226,057	February
آذار	214,039	174	214,213	March
نيسان	230,015	254	230,269	April
أيار	432,658	186	432,844	May
حزيران	329,566	1,327	330,893	June
تموز	259,201	206	259,407	July
آب	243,440	181	243,621	August
أيلول	353,162	72	353,234	September
تشرين الأول	409,079	186	409,265	October
تشرين الثاني	282,396	302	282,698	November
كانون الأول	321,365	126	321,491	December
المجموع	3,467,317	6,539	3,473,856	Total

Source \ Iraqi Airways Responsible

المصدر/ الشركة العامة للمخطوط الجوية العراقية

مطار النجف الدولي

Najaf International Airport

حركة الطائرات وعدد الرحلات وحركة المسافرين في مطار النجف الدولي (النقل الدولي) حسب الأشهر (مختلف شركات الطيران العراقية والعربية والأجنبية) لسنة 2019

Aircrafts movement, number of flights and passenger traffic at al-Najaf International Airport (international transport) By Month (for the various Iraqi, Arab and foreign airlines for the year 2019)

Table (24)

جدول (24)

Month	مجموع حركة المسافرين		حركة المسافرين		مجموع عدد الرحلات	حركة الطائرات		الشهر
	Total Passengers movement	المغادرون	القائمون	Arrivals		Total No. of flights	المغادرة	
		Departures		Arrivals		Departing	Landing	
January	84,667	39,299		45,368	741	375	366	كانون الثاني
February	176,013	88,384		87,629	1,089	541	548	شباط
March	171,611	80,481		91,130	1,510	754	756	آذار
April	185,432	99,562		85,870	1,371	685	686	نيسان
May	126,124	64,742		61,382	1,610	802	808	أيار
June	193,435	96,249		97,186	1,359	682	677	حزيران
July	182,283	80,754		101,529	1,456	728	728	تموز
August	191,735	98,055		93,680	1,956	978	978	آب
September	180,120	77,255		102,865	2,062	1,032	1,030	أيلول
October	211,478	110,770		100,708	2,145	1,025	1,120	تشرين الأول
November	86,703	40,807		45,896	898	497	401	تشرين الثاني
December	189,189	99,560		89,629	1,793	896	897	كانون الأول
Total	1,978,790	975,918		1,002,872	17,990	8,995	8,995	المجموع

Source \ Civil Aviation Authority

المصدر / سلطة الطيران المدني

حركة الطائرات وعدد الرحلات وحركة المسافرين في مطار النجف الدولي (النقل الداخلي) حسب الأشهر (الشركة العامة للخطوط الجوية العراقية) لسنة 2019

Aircrafts movement, number of flights and passenger traffic at al- Najaf International Airport (domestic Transport) By Month (on Iraqi Airways) For the year 2019

Table (25)

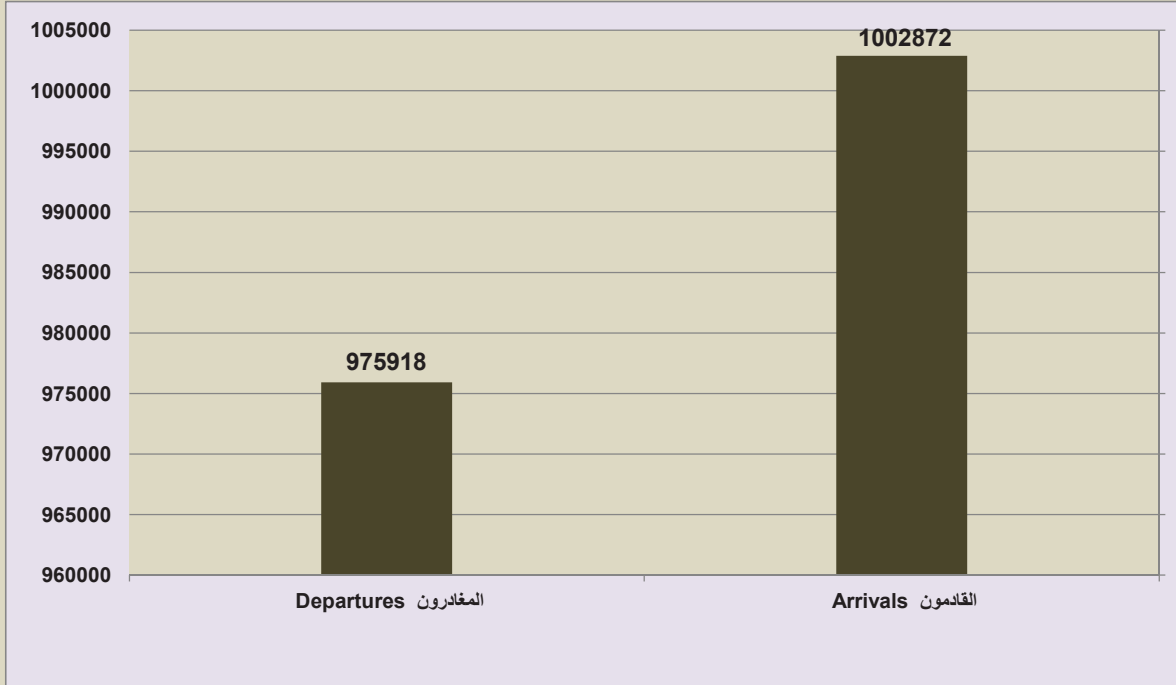
جدول (25)

Month	حركة المسافرين		حركة المسافرين		مجموع عدد الرحلات	حركة الطائرات		الشهر
	مجموع حركة المسافرين	Total Passengers movement	المقارون	القادمون		Passengers movement	Total No. of flights	
		Departures	Arrivals		Departing	Landing		
January	672	485	187	40	20	20	كانون الثاني	
February	518	424	94	26	13	13	شباط	
March	889	812	77	38	19	19	آذار	
April	267	221	46	18	9	9	نيسان	
May	652	591	61	36	18	18	أيار	
June	763	703	60	28	14	14	حزيران	
July	1,020	914	106	24	12	12	تموز	
August	895	589	306	28	14	14	آب	
September	1,827	888	939	38	19	19	أيلول	
October	1,914	952	962	36	18	18	تشرين الأول	
November	863	445	418	26	13	13	تشرين الثاني	
December	610	540	70	18	9	9	كانون الأول	
Total	10,890	7,564	3,326	356	178	178	المجموع	

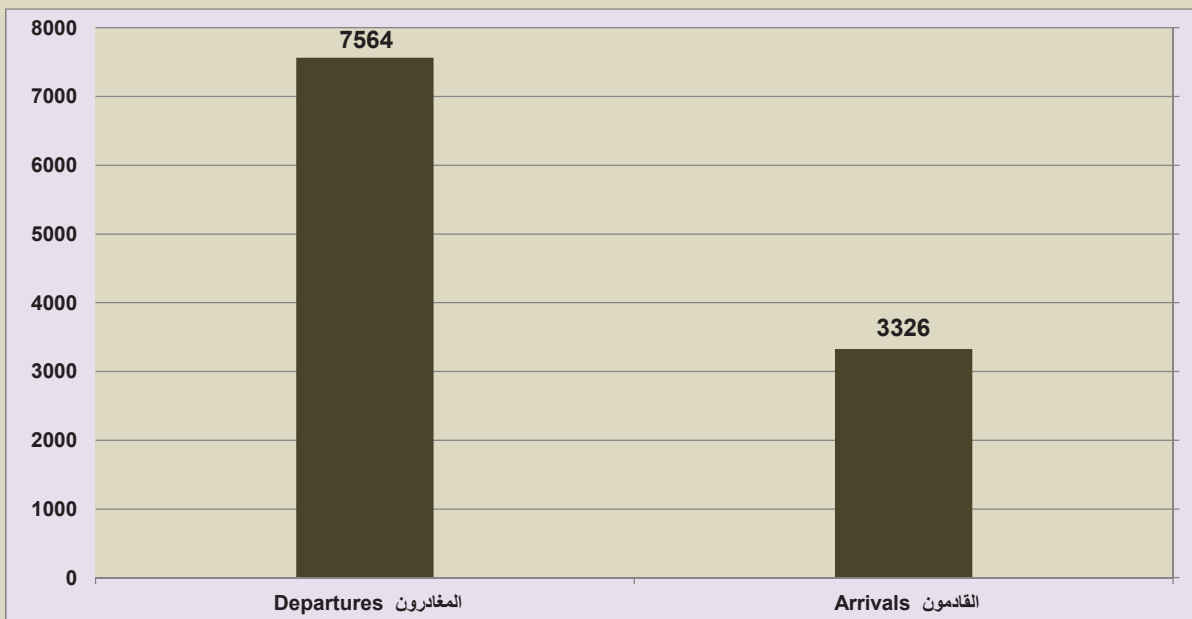
Source \ Civil Aviation Authority

المصدر / سلطة الطيران المدني

شكل 9: حركة المسافرين في مطار النجف الدولي (النقل الدولي) لمختلف شركات الطيران العراقية والعربية والاجنبية لسنة 2019
 Figure 9 : passengers movement in Najaf International Airport (International Transport) on Different Aviation Companies For the year 2019



شكل 10 : حركة المسافرين في مطار النجف الدولي (النقل الداخلي) للشركة العامة للخطوط الجوية العراقية لسنة 2019
 Figure 10 : passengers movement in Najaf International Airport (Domestic Transport) on Iraqi Airways For the year 2019



احصاء نشاط النقل الجوي في القطاع الحكومي والحام لسنة 2019

النشاط الاجمالي لحركة النقل الجوي في مطار النجف الدولي (لمختلف شركات الطيران العراقية والعربية والاجنبية) لسنة 2019

Total activity of air traffic at al- Najaf International Airport (for the various Iraqi, Arab and foreign airlines) for the year 2019

جدول (26)

Company	حركة المسافرين			مجموع عدد الرحلات Total No. of flights	حركة الطائرات		شركات الطيران العاملة
	مجموع حركة المسافرين Total Passengers movement	Passengers movement			Aircrafts movement		
		المغادرون Departures	القادمون Arrivals		المغادرة Departing	الهبطة Landing	
iraqi airways (international + domestic)	143,745	71,659	72,086	1,990	995	995	الخطوط الجوية العراقية (دولي + داخلي)
Air Arabia	57,094	29,571	27,523	586	293	293	العربية للطيران
Air Andia	3,321	1,604	1,717	50	25	25	الهندية للطيران
Air Task	0	0	0	2	1	1	طيران تاسك
Air company armenia	1,024	500	524	30	15	15	شركة ارمينيا للطيران
Air task group LTD	0	0	0	6	0	6	شركات تاسك للطيران
AL-NASER WINGS	21,588	10,411	11,177	276	138	138	الناصر للطيران
ARAB WINGS	3	0	3	4	2	2	الاجنحة العربية
ATA AIR	201,047	93,594	107,453	1,396	698	698	عطا للطيران
AZERBAIJAN AIRLINES	4,541	2,264	2,277	34	17	17	الخطوط الجوية الازربيجانية
CASPIAN AIR	9,001	4,164	4,837	304	152	152	كاسبيان للطيران
CHAM WINGS	111,758	54,721	57,037	828	414	414	اجنحة الشام
EMPIRE AVIATION GROUP	58	35	23	18	9	9	مجموعة امباير للطيران
FLY BAGHDAD	27,620	15,023	12,597	1,300	650	650	طيران بغداد
FLY DUBAI	67,889	34,532	33,357	658	329	329	طيران دبي
GULF AIR	135,117	65,384	69,733	1,184	592	592	طيران الخليج
IRAN GATE	105,905	51,341	54,564	662	331	331	الايروايتية للطيران
IRAQ GATE	3	0	3	2	1	1	بوابة العراق
Private jets	74	37	37	12	6	6	طائرات خاصة
The Islamic Republic of Iran	377	121	256	14	7	7	الجمهورية الاسلامية الايرانية
JAZEERA	25,023	12,486	12,537	276	138	138	طيران الجزيرة
KISH AIR	2,234	1,128	1,106	270	135	135	كيش للطيران
KUWAIT AIR WAYS	8,725	4,444	4,281	114	57	57	الخطوط الجوية الكويتية
MAHAN AIR	413,742	207,818	205,924	2,148	1,074	1,074	ماهان للطيران
ME	58,413	29,077	29,336	574	287	287	طيران الشرق الاوسط اللبنانية
PAKISTAN AIRLINES	495	261	234	10	5	5	الخطوط الجوية الباكستانية
POUYA AIR	881	613	268	30	15	15	بوييا للطيران
QR	89,352	44,595	44,757	1,430	715	715	القطرية للطيران
QESHM AIR	239,000	120,396	118,604	822	411	411	قشم للطيران
RED CROSS	164	88	76	90	45	45	الصليب الاحمر
ROYAL FLIGHT OMAN	8	4	4	2	1	1	طيران عمان
ROYAL JET	90	45	45	14	7	7	رويال جت
ROYAL JORDANIAN	14,149	5,883	8,266	264	132	132	المملكة الاردنية
SALAM AIR	172	172	0	6	3	3	سلام للطيران
IRAN AIR	3,466	1,269	2,197	240	120	120	طيران ايران
SYRIAN AIR	47,950	23,961	23,989	570	285	285	السورية العربية
TABAN AIR	96,127	47,249	48,878	966	483	483	طيران تابان
TK	37,276	17,939	19,337	420	210	210	الخطوط الجوية التركية
UNAMI	25	12	13	54	27	27	بعثة الامم المتحدة
UR AIRLINES	3,686	1,896	1,790	250	125	125	اور للطيران
VARESH AIR	24,693	13,398	11,295	188	94	94	طيران فارش
ZAGROS AIRLINES	33,844	15,787	18,057	246	123	123	زاكروس للطيران
Total	1,989,680	983,482	1,006,198	18,340	9,167	9,173	المجموع

Source \ Civil Aviation Authority

المصدر/ سلطة الطيران المدني

احصاء نشاط النقل الجوي في القطاع الحكومي والعام لسنة 2019

كمية البضاعة المنقولة من وإلى مطار النجف الدولي حسب الاشهر (لمختلف شركات الطيران العراقية والعربية والأجنبية) لسنة 2019 (كغم)

Quantity of cargo transported from to al- Najaf international airport By Month (for the various Iraqi, Arab and foreign airlines) for the year 2019 (Kg)

جدول (27)

جدول (27)

الشهر	المفرغة	المحملة	المجموع
Month	Unloaded	Loaded	Total
كانون الثاني	-	-	-
شباط	-	-	-
أذار	-	749	749
نيسان	-	89	89
أيار	-	-	-
حزيران	-	-	-
تموز	-	-	-
آب	-	-	-
أيلول	-	727	727
تشرين الأول	-	-	-
تشرين الثاني	-	-	-
كانون الأول	-	-	-
المجموع	-	1,565	1,565

– Data unavailable AI-month from Source

– عدم توفر البيانات من المصدر

Source \ Iraqi Airways Responsible

المصدر/ الشركة العامة للخطوط الجوية العراقية

مطار الناصرية الدولي

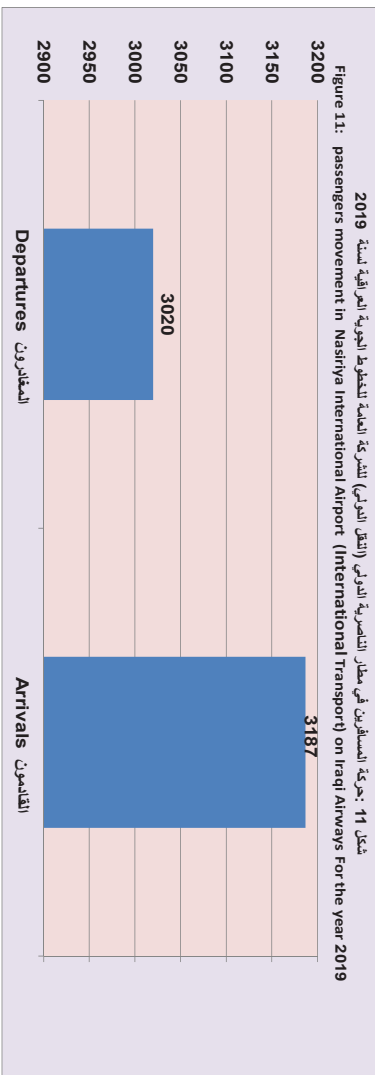
Nasiriya International Airport

احصاء نشاط النقل الجوي خارج القطاع الحكومي والعام لسنة 2019

حركة الطائرات وعدد الرحلات و حركة المسافرين في مطار الناصرية الدولي (النقل الدولي) للشركة العامة للطحوط الجوية العراقية) لسنة 2019
Aircrafts movement, number of flights and passenger traffic at al-Nasiriya International Airport (International transport) By Month (on Iraqi Airways) for the year 2019

Month	مجموع حركة المسافرين		مجموع عدد الرحلات		حركة الطائرات		الشهر
	Total Passengers movement	المغادرون	القائمون	Total No. of flights	المغادرة	الهبطة	
January	430	216	214	12	6	6	كانون الثاني
February	849	421	428	16	8	8	شباط
March	303	130	173	7	3	4	آذار
April	536	344	192	10	5	5	نيسان
May	756	356	400	17	8	9	ايار
June	940	482	458	16	8	8	حزيران
July	852	419	433	16	8	8	تموز
August	924	392	532	17	8	9	آب
September	-	-	-	-	-	-	أيلول
October	538	228	310	14	7	7	تشرين الأول
November	79	32	47	2	1	1	تشرين الثاني
December	-	-	-	-	-	-	كانون الأول
Total	6,207	3,020	3,187	127	62	65	المجموع

Source \ Iraqi Airways Responsible
Note : International transport the Islamic Republic of Iran only



عدد العاملين في (سلطة الطيران المدني) حسب طبيعة العمل والجنس لسنة 2019

Number of Employees in Air Transport Activity (Civil Aviation Authority) By Type of work and sex For the year 2019

Table (29)

جدول (29)

Sex	المجموع			Work طبيعة العمل			الجنس
	Total	الادارية Administrative	فنية Technical	هندسية Engineering			
Male	1,157	307	699	151	ذكور		
Female	449	256	115	78	إناث		
Total	1,606	563	814	229	المجموع		

Source \ Civil Aviation Authority

المصدر / سلطة الطيران المدني

عدد العاملين في (الشركة العامة للخطوط الجوية العراقية) حسب طبيعة العمل والجنس لسنة 2019

Number of Employees in Air Transport Activity (on Iraqi Airways) By Type of Work and Sex For the year 2019

Table (30)

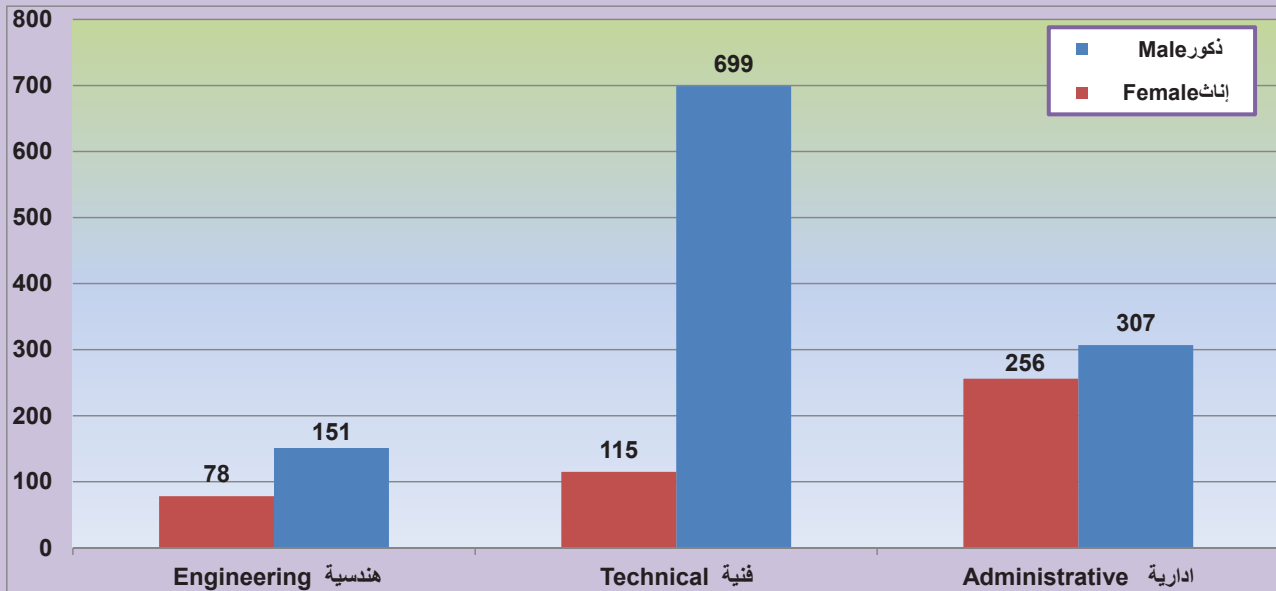
جدول (30)

Sex	المجموع		Work طبيعة العمل			الجنس
	Total	الادارية Administrative	فنية Technical	هندسية Engineering		
Male	2,275	776	1,174	325	ذكور	
Female	835	679	97	59	إناث	
Total	3,110	1,455	1,271	384	المجموع	

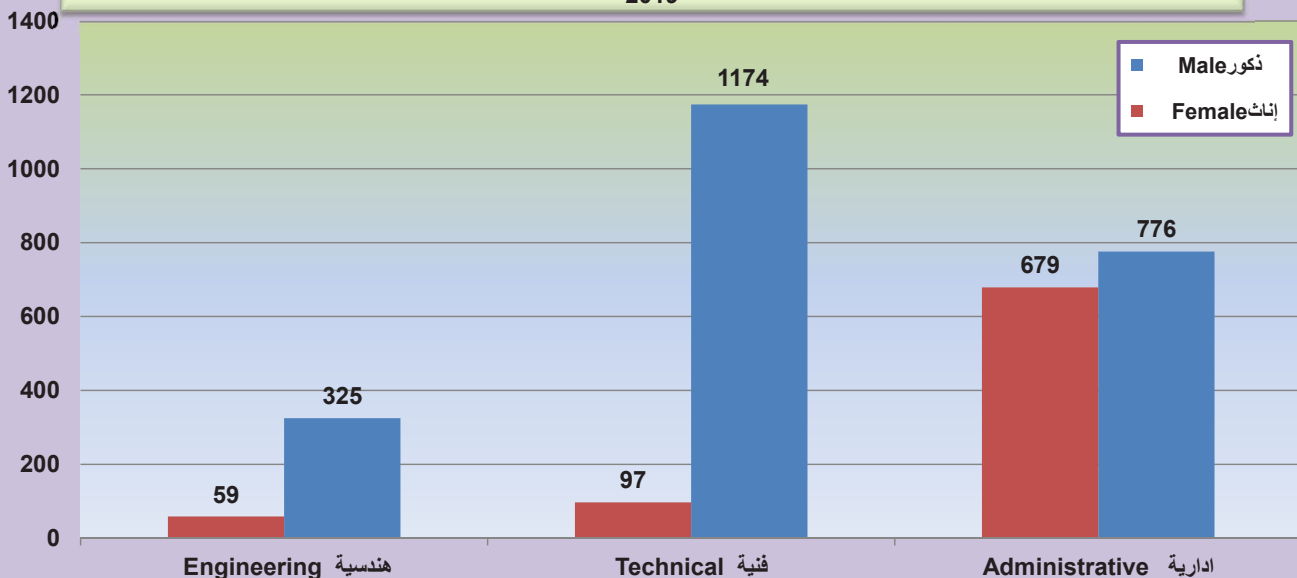
Source\ Iraqi Airways Responsible

المصدر / الشركة العامة للخطوط الجوية العراقية

شكل 12: عدد العاملين حسب طبيعة العمل والجنس في (سلطة الطيران المدني) لسنة 2019
 Figure 12 : Number of Employees in Air Transport Activity By Type of Work and Sex (Civil Aviation Authority) For the year 2019



شكل 13 : عدد العاملين حسب طبيعة العمل والجنس في (الشركة العامة للخطوط الجوية العراقية) لسنة 2019
 Figure 13 : Number of Employees in Air Transport Activity By Type of Work and Sex (on Iraqi Airways) For the year 2019



احصاء نشاط النقل الجوي في القطاع الحكومي والحام لسنة 2019

عدد العاملين في (سلطة الطيران المدني) حسب المستوى التعليمي والجنس لسنة 2019

Number of Employees in Air Transport Activity (Civil Aviation Authority) According to educational level and sex For the year 2019

Table (31)

جدول (31)

Certificate	المجموع Total	اناث Female	ذكور Male	الشهادات
No certificate	67	4	63	دون الابتدائية
Primary	298	19	279	ابتدائية
Intermediate	121	32	89	متوسطة
Secondary	286	101	185	إعدادية
Diploma	225	85	140	دبلوم
Bachelor	576	201	375	بكالوريوس
High Diploma	3	1	2	دبلوم عالي
Master degree	27	6	21	ماجستير
Ph.D	3	0	3	دكتوراه
Total	1,606	449	1,157	المجموع

Source \ Civil Aviation Authority

المصدر/ سلطة الطيران المدني

عدد العاملين في (الشركة العامة للخطوط الجوية العراقية) حسب المستوى التعليمي والجنس لسنة 2019

Number of Employees (on Iraqi Airways) According to educational level and Sex for the year 2019

Table (32)

جدول (32)

Certificate	المجموع Total	اناث Female	ذكور Male	الشهادات
No certificate	106	2	104	دون الابتدائية
Primary	502	20	482	ابتدائية
Intermediate	200	49	151	متوسطة
Secondary	637	222	415	إعدادية
Diploma	663	260	403	دبلوم
Bachelor	943	262	681	بكالوريوس
High Diploma	7	3	4	دبلوم عالي
Master degree	49	17	32	ماجستير
Ph.D	3	0	3	دكتوراه
Total	3,110	835	2,275	المجموع

Source \ Iraqi Airways Responsible

المصدر/ الشركة العامة للخطوط الجوية العراقية

Najaf International Airport

1. The total number of flights to Najaf international airport (international transport) for the various Iraqi, Arab and foreign airlines for the year 2019 (17990) of which (8995) trips descending trips by (%50) and departures (8995) trips by (%50) of the total **as in Table (3)**.
2. The total number of passengers at Najaf International Airport (International Transport) for the various Iraqi, Arab and foreign airlines for the year 2019 (1978790) passengers, where the number of arrivals (1002872) passengers by (%50.7) of the total and departures amounted to (975918) at rate by (%49.3) of the total **as in Table (3)**.
3. The total number of flights to Najaf International Airport (international transport) to the General Company of Iraqi Airways (1634) trips for the year 2019, including (817) descending trips by (%50) and departures (817) trips by (%50) of the total **as in Table (4)**.
4. The total number of passengers at Najaf International Airport (international transport) for the General Company of Iraqi Airways for the year 2019 (132855) passengers, where the number of arrivals (68760) passengers by (%51.8) of the total and departures reached (64095) by (%48.2) of the total **as in Table (4)**.
5. The total number of flights to Najaf International Airport (internal transport) to the General Company of Iraqi Airways (356) trips for the year 2019, including (178) descending trips by (%50) and departures (178) trips by (%50) of the total **as in Table (5)**.
6. The total number of passengers at Najaf International Airport (internal transport) for the General Company of Iraqi Airways for the year 2019 (10890) passengers, where the number of arrivals (3326) passengers by (%30.5) of the total and departures reached (7564) by (%69.5) of the total **as in Table (5)**.
7. The amount of goods transported to and from Najaf International Airport for the various Iraqi, Arab and foreign airlines (2) tons of goods for the year 2019 was loaded only from the total **as in Table (27)** ,There are no transported mail goods.

Nasiriya International Airport

1. The total number of flights to the airport Nasiriya International (International Transport) for Iraqi Airways for the year 2019 (127) trips including (65) descending trips by (% 51.2) and departures (62) trips by (% 48.8) of the total **as in Table (3)** ,There are no internal transport and Quantity of goods and mail goods.
2. The total number of passengers at Nasiriya International Airport (International Transport) for the Iraqi Airways for the year 2019 (6207) passengers, where the number of arrivals (3187) passengers by (% 51.3) of the total and departures amounted to (3020) at rate (% 48.7) of the total **as in Table (3)**.

Basra International Airport

- 1.** The total number of flights to Basra international airport (international transport) for the various Iraqi, Arab and foreign airlines for the year 2019 (6584) of which (3297) trips descending trips by (% 50.0) and departures (3287) trips by (% 50.0) of the total **as in Table (3)**.
- 2.** The total number of passengers at Basra International Airport (International Transport) for the various Iraqi, Arab and foreign airlines for the year 2019 (795675) passengers, where the number of arrivals (400034) passengers by (% 50.3) of the total and departures amounted to (395641) at rate (% 49.7) of the total **as in Table (3)**.
- 3.** The total number of flights to Basra International Airport (international transport) to the General Company of Iraqi Airways (1000) trips for the year 2019, including (499) descending trips by (% 50.0) and departures (501) trips by (% 50.0) of the total **as in Table (4)**.
- 4.** The total number of passengers at Basra International Airport (international transport) for the General Company of Iraqi Airways for the year 2019 (123986) passengers, where the number of arrivals (52745) passengers by (% 42.5) of the total and departures reached (71241) by (% 57.5) of the total **as in Table (4)**.
- 5.** The total number of flights to Basra International Airport (internal transport) to the General Company of Iraqi Airways (3523) trips for the year 2019, including (1752) descending trips by (% 49.7) and departures (1771) trips by (% 50.3) of the total **as in Table (5)**.
- 6.** The total number of passengers at Basra International Airport (internal transport) for the General Company of Iraqi Airways for the year 2019 (189310) passengers, where the number of arrivals (91904) passengers by (% 48.5) of the total and departures reached (97406) by (% 51.5) of the total **as in Table (5)**.
- 7.** The amount of goods transported to and from Basra International Airport for the various Iraqi, Arab and foreign airlines for the year 2019 amounted to (3474) tons including (3467) tons of unloaded goods by (%99.8) and (7) tons of goods loaded with (%0.2) from the total **as in Table (23)** . There are no transported mail goods.

Sulaymaniyah International Airport

- 1.** The total number of flights to Sulaymaniyah International Airport (international transport) to the General Company of Iraqi Airways (5209) trips for the year 2019, including (2602) descending trips by (%50.0) and departures (2607) trips by (%50.0) of the total **as in Table (4)**.
- 2.** The total number of passengers at Sulaymaniyah International Airport (international transport) for the General Company of Iraqi Airways for the year 2019 (381837) passengers, where the number of arrivals (185679) passengers by (%48.6) of the total and departures reached (196158) (%51.4) of the total **as in Table (4)**.
- 3.** The total number of flights to Sulaymaniyah International Airport (internal transport) to the General Company of Iraqi Airways (2291) trips for the year 2019, including (1149) descending trips by (%50.2) and departures (1142) trips by (%49.8) of the total **as in Table (5)**.
- 4.** The total number of passengers at Sulaymaniyah International Airport (internal transport) for the General Company of Iraqi Airways for the year 2019 (93082) passengers, where the number of arrivals (47005) passengers by (%50.5) of the total and departures reached (46077) by (%49.5) of the total **as in Table (5)**.
- 5.** The amount of goods transported to and from Sulaymaniyah International Airport of Iraqi Airways airlines for the year 2019 (13568) tons Including (13194) tons of emptied goods by (%97.2) and (374) tons of goods loaded by (%2.8) of the total **as in Table (19)** There are no transported mail goods.

Erbil International Airport

- 1.** The total number of flights to Erbil International Airport (international transport) to the General Company of Iraqi Airways (15045) trips for the year 2019, including (7536) descending trips by (%50.1) and departures (7509) trips by (%49.9) of the total **as in Table (4)**.
- 2.** The total number of passengers at Erbil International Airport (international transport) for the General Company of Iraqi Airways for the year 2019 (1188798) passengers, where the number of arrivals (564079) passengers by (%47.4) of the total and departures reached (624719) by (%52.6) of the total **as in Table (4)**.
- 3.** The total number of flights to Erbil International Airport (internal transport) to the General Company of Iraqi Airways (4515) trips for the year 2019, including (2244) descending trips by (%49.7) and departures (2271) trips by (%50.3) of the total **as in Table (5)**.
- 4.** The total number of passengers at Erbil International Airport (internal transport) for the General Company of Iraqi Airways for the year 2019 (360179) passengers, where the number of arrivals (184969) passengers by (%51.4) of the total and departures reached (175210) by (%48.6) of the total **as in Table (5)**.
- 5.** The amount of goods transported to and from Erbil International Airport of Iraqi Airways for the year 2019 (23841) tons Including (22422) tons of emptied goods by (%94.0) and (1419) tons of goods loaded by (%6.0) of the total **as in Table (15)**, There are no transported mail goods.

Baghdad International Airport

- 1.** The total number of flights to Baghdad international airport (international transport) for the various Iraqi, Arab and foreign airlines for the year 2019(30904) of which (15364) trips descending by (% 49.7) and departures (15540) trips by (% 50.3) of the total **as in Table (3)**.
- 2.** The total number of passengers at Baghdad International Airport (International Transport) for the various Iraqi, Arab and foreign airlines for the year 2019 (3360126) passengers, where the number of arrivals (1690996) passengers by (% 50.3) of the total and departures amounted to (1669130) at rate (% 49.7) of the total **as in Table (3)**.
- 3.** The total number of flights to Baghdad International Airport (international transport) to the General Company of Iraqi Airways(11727)trips for the year 2019,including (5775) descending trips by (% 49.2) and departures (5952) trips by (% 50.8) of the total **as in Table (4)**.
- 4.** The total number of passengers at Baghdad International Airport (international transport) for the General Company of Iraqi Airways for the year 2019 (1253146) passengers, where the number of arrivals (626946) passengers by (% 50.0) of the total and departures reached (626200) by (% 50.0) of the total **as in Table (4)**.
- 5.** The total number of flights to Baghdad International Airport (internal transport) to the General Company of Iraqi Airways (6361) trips for the year 2019, including (3251) descending trips by (% 51.1) and departures (3110) trips by (% 48.9) of the total **as in Table (5)**.
- 6.** The total number of passengers at Baghdad International Airport (internal transport) for the General Company of Iraqi Airways for the year 2019 (437287) passengers, where the number of arrivals (216521) passengers by (% 49.5) of the total and departures reached (220766) by (% 50.5) of the total **as in Table (5)**.
- 7.** The amount of goods transported to and from Baghdad International Airport for the various Iraqi, Arab and foreign airlines for the year 2019 (12022) tons Including (10944) tons of emptied goods by (%91.0) and (1078) tons of goods loaded by (%9.0) of the total **as in Table (10)**, while the amount of postal goods transported amounted to (36) tons, loaded only **as in Table (11)**.

30. The total amount of goods and mail goods(Loaded only) transported in Iraqi airports for the various Iraqi, Arab and foreign airlines(36) ton from to Baghdad international airport only for the year 2019 increase arise of (%38.5) compared to 2018 , which was (26) ton from to Baghdad and Basrah international airport only [as in Table\(2\)](#).

31.The revenues of the Civil Aviation Authority amounted to (90041) million I.D (preliminary estimates) for the year 2019 with an increase of (%17.9) compared to 2018 (76384) million dinars (preliminary estimates) and the revenues achieved do not include revenues of previous years And other revenues [as in Table \(1\)](#).

32. The revenues of the General Company of Iraqi Airways amounted to (566017) million I.D (preliminary estimates) for the year 2019 with an increase of (%9.3) compared to 2018 (518047) million I.D (preliminary estimates) and the revenues achieved do not include revenues of [as in Table \(1\)](#).

33. The Total Wages and bonuses paid for the Employees(million I.D) in Civil Aviation Authority (23551) for the year 2019 decreased by (%22.7) for the year 2018, where it was (30486) million I.D [as in Table \(1\)](#).

34. The Total Wages and bonuses paid for the Employees(million I.D) in Civil Aviation Authority in Iraqi Airways (51764) for the year 2019 decreased by (%11.2) for the year 2018, where it was (58320) million I.D [as in Table \(1\)](#).

35. The number of employees of the Civil Aviation Authority (1606) workers for the year 2019 decreased by (%0.7) for the year 2018, where it was (1618) workers [as in Table\(1\)](#).

36. The number of employees of the General Company of Iraqi Airways (3110) workers for the year 2019, an decrease of (%0.9) for the year 2018, where it was (3137) workers [as in Table\(1\)](#).

- 19.** The total number of passengers (Departures) on the aircraft of the General Company of Iraqi Airways and all Iraqi Airports(Domestic) (547023) passenger for the year 2019 an decrease arise of (%33.4) compared to 2018 , which was (821446) passenger [as in Table\(1 · 5\)](#) .
- 20.** The total number of flights(Landing + Departing) in the Iraqi airports for the various Iraqi, Arab and foreign airlines (75859) flight for the year 2019 an decrease arise of (%17.7) flight compared to 2018 , which was (92185) flight [as in Table\(2\)](#) .
- 21.** The total number of flights(Landing) in the Iraqi airports for the various Iraqi, Arab and foreign airlines(37859) flight for the year 2019 an decrease arise of (%17.9) flight compared to 2018 , which was (46099) flight [as in Table\(2\)](#) .
- 22.** The total number of flights(Departing) in the Iraqi airports for the various Iraqi, Arab and foreign airlines(38000) flight for the year 2019 an decrease arise of (%17.5) flight compared to 2018 , which was (46086) flight [as in Table\(2\)](#) .
- 23.** The total number of passengers(Arrivals and Departures) in Iraqi airports for the various Iraqi, Arab and foreign airlines(7711433) passenger for the year 2019 an decrease arise of (%17.9) compared to 2018 , which was (9392011) passenger [as in Table\(2\)](#) .
- 24.** The total number of passengers(Arrivals) in Iraqi airports for the various Iraqi, Arab and foreign airlines(3846847) passenger for the year 2019 an decrease arise of (%17.7) compared to 2018 , which was (4675321) passenger [as in Table\(2\)](#) .
- 25.** The total number of passengers(Departures) in Iraqi airports for the various Iraqi, Arab and foreign airlines(3864586) passenger for the year 2019 an decrease arise of (%18.1) compared to 2018 , which was (4716690) passenger [as in Table\(2\)](#) .
- 26.** The total amount of goods transported and mail (Unloaded + Loaded) in Iraqi airports for the various Iraqi, Arab and foreign airlines(52942) ton for the year 2019 except Nasiriya international airport increase arise of (%272.5) compared to 2018 , which was (14212) ton except Erbil international airport [as in Table\(2\)](#) .
- 27.** The total amount of goods transported (Unloaded + Loaded) in Iraqi airports for the various Iraqi, Arab and foreign airlines(52906) ton for the year 2019 except Nasiriya international airport increase arise of (%272.9) compared to 2018 , which was (14186) ton except Erbil international airport [as in Table\(2\)](#) .
- 28.** The total amount of goods transported (Unloaded) in Iraqi airports for the various Iraqi, Arab and foreign airlines(50027) ton for the year 2019 except Najaf and Nasiriya international airport increase arise of (%290.6) compared to 2018 , which was (12809) ton except Baghdad and Basrah international airport [as in Table\(2\)](#) .
- 29.** The total amount of goods transported (Loaded) in Iraqi airports for the various Iraqi, Arab and foreign airlines(2879) ton for the year 2019 except Nasiriya international airport increase arise of (%109.1) compared to 2018 , which was (1377) ton except Erbil international airport [as in Table\(2\)](#) .

- 8.** The total number of flights(Departing) at Iraqi airports on the general airline of Iraqi Airways(International + Domestic) (25920) flight for the year 2019 increase arise of (%24.6) flight compared to 2018 , which was (20806) flight [as in Table\(1 ◊ 6\)](#).
- 9.** The total number of flights(Departing) at Iraqi airports on the general airline of Iraqi Airways(International) (17448) flight for the year 2019 increase arise of (%69.4) flight compared to 2018 , which was (10301) flight [as in Table\(1 ◊ 4\)](#).
- 10.** The total number of flights(Departing) at Iraqi airports on the general airline of Iraqi Airways(Domestic) (8472) flight for the year 2019 an decrease arise of (%19.4) flight compared to 2018 , which was (10505) flight [as in Table\(1 ◊ 5\)](#).
- 11.** The total number of passengers (Arrivals and Departures) on the aircraft of the General Company of Iraqi Airways and all Iraqi Airports(International + Domestic) (4177577) passenger for the year 2019 increase arise of (%5.3) compared to 2018 , which was (3968020) passenger [as in Table\(1 ◊ 6\)](#).
- 12.** The total number of passengers (Arrivals and Departures) on the aircraft of the General Company of Iraqi Airways and all Iraqi Airports(International) (3086829) passenger for the year 2019 increase arise of (%32.2) compared to 2018 , which was (2335478) passenger [as in Table\(1 ◊ 4\)](#).
- 13.** The total number of passengers (Arrivals and Departures) on the aircraft of the General Company of Iraqi Airways and all Iraqi Airports(Domestic) (1090748) passenger for the year 2019 an decrease arise of (%33.2) compared to 2018 , which was (1632542) passenger [as in Table\(1 ◊ 5\)](#).
- 14.** The total number of passengers (Arrivals) on the aircraft of the General Company of Iraqi Airways and all Iraqi Airports(International + Domestic) (2045121) passenger for the year 2019 increase arise of (%2.6) compared to 2018 , which was (1993237) passenger [as in Table\(1 ◊ 6\)](#) .
- 15.** The total number of passengers (Arrivals) on the aircraft of the General Company of Iraqi Airways and all Iraqi Airports(International) (1501396) passenger for the year 2019 increase arise of (%27.0) compared to 2018 , which was (1182141) passenger [as in Table\(1 ◊ 4\)](#) .
- 16.** The total number of passengers (Arrivals) on the aircraft of the General Company of Iraqi Airways and all Iraqi Airports(Domestic) (543725) passenger for the year 2019 an decrease arise of (%33.0) compared to 2018 , which was (811096) passenger [as in Table\(1 ◊ 5\)](#) .
- 17.** The total number of passengers (Departures) on the aircraft of the General Company of Iraqi Airways and all Iraqi Airports(International + Domestic) (2132456) passenger for the year 2019 increase arise of (%8.0) compared to 2018 , which was (1974783) passenger [as in Table\(1 ◊ 6\)](#) .
- 18.** The total number of passengers (Departures) on the aircraft of the General Company of Iraqi Airways and all Iraqi Airports(International)(1585433) passenger for the year 2019 increase arise of (%37.5) compared to 2018 , which was (1153337) passenger [as in Table\(1 ◊ 4\)](#) .

Domestic flights : The movement of aircraft between Iraqi airports (Baghdad , Erbil, Sulaymaniyah , Basra , Najaf , Nasiriya , Mosul) only.

Aircraft traffic: The total number of incoming and outgoing flights to and from the airport per day and all airlines.

Landing aircrafts : Aircrafts land on in all the airports inside Iraq (Iraqi , Arab and foreign)

Departing aircrafts : Aircrafts takeoff from all the airports inside Iraq (Iraqi , Arab and Foreign)

Total passengers transported: Number of passengers (arrivals and departures) through Iraqi airports.

Quantity of cargo : The weight of goods and cargo transported in tons .Goods are two types: the goods unloaded the goods that received from abroad And exported goods: goods that exported abroad.

The amount of goods transported : The outgoing and incoming mail is in kilograms. The mail is collected from the Baghdad Post Office and sent to Baghdad International Airport.

Preliminary estimates : Data approved from the balance sheet and final accounts before being approved by the board of supreme audit.

Indicators analysis

1.The number of aircraft operating in the Iraqi airports of Iraqi Airways for the year 2019 (32) as in Table(1) .

2. The total number of flights(Landing + Departing) at Iraqi airports on the general airline of Iraqi Airways(International + Domestic) (51788) flight for the year 2019 increase arise of (%24.4) flight compared to 2018 , which was (41636) flight as in Table(1 ∙ 6) .

3. The total number of flights(Landing + Departing) at Iraqi airports on the general airline of Iraqi Airways(International) (34742) flight for the year 2019 increase arise of (%68.7) flight compared to 2018 , which was (20596) flight as in Table(1 ∙ 4) .

4. The total number of flights(Landing + Departing) at Iraqi airports on the general airline of Iraqi Airways(Domestic) (17046) flight for the year 2019 an decrease arise of (%19.0) flight compared to 2018 , which was (21040) flight as in Table(1 ∙ 5) .

5. The total number of flights(Landing) at Iraqi airports on the general airline of Iraqi Airways(International + Domestic) (25868) flight for the year 2019 increase arise of (%24.2) flight compared to 2018 , which was (20830) flight as in Table(1 ∙ 6) .

6. The total number of flights(Landing) at Iraqi airports on the general airline of Iraqi Airways(International) (17294) flight for the year 2019 increase arise of (%68.0) flight compared to 2018 , which was (10295) flight as in Table(1 ∙ 4) .

7. The total number of flights(Landing) at Iraqi airports on the general airline of Iraqi Airways(Domestic) (8574) flight for the year 2019 an decrease arise of (%18.6) flight compared to 2018 , which was (10535) flight as in Table(1 ∙ 5) .

Iraqi Airways Responsible

for operations of air transport for passengers and mail inside and outside Iraq on Iraqi aircrafts only, provide technical and ground services for civil Arab and foreign aircrafts in all Iraqi airports, services of medium and heavy maintenance for civil aircrafts, sell goods and products on aircrafts, open Duty-free shop, provide developmental services, contribute to implement air transport plans and activities of Arab and international unions and organizations, participate in joint projects, train pilots and engineers by large companies in Middle East. Currently, the General Establishment of Civil Aviation is linked to the General Secretariat of the Council of Ministers / Civil Aviation Authority The company seeks to provide the necessary infrastructure to provide the best services and enhancing the role of the private sector (investment) and providing the best services for the travelers now and in the future and the expansion of the air fleet through the purchase of modern aircraft and maintain existing aircraft by purchasing aircraft engines and aircraft spare tools and guarantee of safety and security conditions in the national carrier moreover, Nasiriyah International Airport has been added for this year according to the available data on the airport (for international transportation) for the Iraqi Airways only , and there is no internal transportation and quantity of goods and mail transported .

Methodology

Directorate of Transport and communication Statistics collects data from administrative records through coordination between CSO and Ministry of Transport /Statistics Division where data on domestic and international flights and number of arrivals in addition to Quantity of goods and mail goods transported For The Various Iraqi, and Total revenues and Number of employees and benefits paid . Data audited in the directorate in terms of accuracy and coverage in addition to calculation of statistical indicators using descriptive methods and produce the tables to collect key data to be compared with data of previous years and analyzed and then produce statistical and economic indicators to produce final report including figures for key indicators.

Concepts and Metadata

Airport : An accessible open area includes active surface for takeoff and land of aircrafts.

Main airports : airports on which different kinds of aircrafts land and provide various services whether on air or on ground, they are established out of cities and have runways.

Secondary airports : Used in emergencies or domestic transport on which small aircrafts land and provides limited services.

International airports : an airport offers customs facilities for passengers travelling between countries, on which more than one aircraft can land at the same time, has many runways and provides all kinds of services such as (Baghdad , Erbil , Sulaimaniya, Basrah, Najaf, Nasiriya , Mosul) .

Domestic airport : An airport that handles domestic flights within the same country, mostly it has one runway and has limited services.

Trip : The distance traveled by a plane from one airport to another and from one country to another

International flights : The movement of aircraft between Iraqi airports (Baghdad , Erbil , Sulaymaniyah , Basra , Najaf , Nasiriya , Mosul) and all the countries of the world.

Introduction

The aviation and air transport sector is considered as the main pillar of the economies of the countries that seek to achieve a solid and successful development based on the advanced scientific method there for , the urgent need to pay attention to this vital sector for developing countries in general and Iraq in particular because of its , economic dimensions on the national economy .

Air transport and the aviation sector are two important elements of economic progress and no country can go a long way towards such progress without efficient planning and study of its areas .

Air transport occupies is an important sector in various development transport fields through transportation of passengers, goods and mail from state to another which facilitate transport operations and strengthen international relations in addition to services provided to other economic and social activities. Air transport is considered to be the most important means of modern transportation. It is characterized by the high speed that enables it to reach the farthest distances, which necessitates the support of this activity to provide transportation that meets regular commercial air transport, which is important in planning the economics of this activity, an advanced position for different airlines.

The Ministry of Transport, through the Firnas Air Club (formerly the Iraqi Aviation Association), provided the Ministry of Planning with the project of rehabilitation of air crews and supervised their formation in the formation of a database in the Central Statistical Organization.

The Iraqi Aviation Association was established in 1933 and was concerned with the use of aircraft among young people and became the General Directorate of Civil Aviation in 1948 and then run by the British authorities.

Al-Maqal Airport was merged with the Iraqi Ports Authority and the Baghdad Airport at the Ministry of Defense, which became known as the Directorate of Civil Aviation and merged with it the Air port and weather conditions.

Act of Ministry of Transport and Communications No. (160) of 1969 in accordance to which Genera State of Iraqi Civil Aviation Whose formations are:

1. General State of Civil Airports.
2. General State of Iraqi Airways.
3. Civil Aviation Institute.

In 1987 General State of Civil Airports was changed to General State of Civil Aviation connected to Ministry of transport and handle all the duties and responsibilities being civil aviation authority in Iraq that connected to civil aviation institute.

Civil Aviation Authority

Civil Aviation Authority is the high authority that control Iraqi atmosphere and issue licenses for employees of aviation sector as well as permission for landing and departing in all Iraqi airports. In Accordance to civil aviation article no.The fact of its work is a sovereign national action as a state under which airlines perform flights on behalf of AOC, which is responsible for granting the certificates of the air investor inside its airspace out of Iraq and vice versa.

Article no.(48)of1984 civil aviation sector is responsible for airports authorizations as well as implement all resolutions of International Aviation Organization since Iraq is an active part in the organization.

Title	Page
Table (28) Aircrafts movement, number of flights and passenger traffic at al - Nasiriya International Airport (international transport)By month (on Iraqi Airways) for the year 2019.....	55
Table (29) Number of Employees in Air Transport Activity (Civil Aviation Authority) According to educational level and sex For The Year 2019.....	56
Table (30) Number of Employees in Air Transport Activity (on Iraqi Airways) By Type of Work and Sex For The Year 2019.....	56
Table (31) Number of Employees in Air Transport Activity (Civil Aviation Authority) According to educational level and sex For The Year 2019...	58
Table (32) Number of Employees (on Iraqi Airways) According to educational level and Sex for The Year 2019.....	58

Figure

Figure (1) Passengers movement in Baghdad International Airport(International Transport) on Iraqi Airways For The Year 2019...	25
Figure (2) Passengers movement in Baghdad International Airport (Domestic Transport) on Iraqi Airways For The Year 2019...	25
Figure (3) Passengers movement in Erbil International Airport (International Transport) on Iraqi Airways For The Year 2019 ...	33
Figure (4) Passengers movement in Erbil International Airport (Domestic Transport) on Iraqi Airways For The Year 2019...	33
Figure (5) Passengers movement in Sulaimaniya International Airport (International Transport) on Iraqi Airways For The Year 2019.....	39
Figure (6) Passengers movement in Sulaimaniya International Airport (Domestic Transport) on Iraqi Airways For The Year 2019	39
Figure (7) Passengers movement in Basrah International Airport (International Transport) on Different Aviation Companies For The Year 2019	45
Figure (8) Passengers movement in Basrah International Airport (Domestic Transport) on Iraqi Airways For The Year 2019	45
Figure (9) Passengers movement in Najaf International Airport (International Transport) on Different Aviation Companies For The Year 2019	51
Figure (10) Passengers movement in Najaf International Airport (Domestic Transport) on Iraqi Airways For The Year 2019.....	51
Figure (11) Passengers movement in Nasiriya international Airport (International Transport) (on Iraqi Airways) For The Year 2019	55
Figure (12) Number of Employees in Air Transport Activity By Type of Work and Sex (Civil Aviation Authority) For The Year 2019	57
Figure (13) Number of Employees in Air Transport Activity By Type of Work and Sex(on Iraqi Airways) For TheYear 2019	57

Maps

Map(1) Total activity For Aircraft Movement Of (Landing and Departing) in Iraqi Airports on Iraqi Airways (international Transport + Domestic Transport) For the year 2019.....	19
Map(2) Total activity For Passengers Movement Of (Arrivals and Departures)in Iraqi Airports on Iraqi Airways (international Transport + Domestic Transport) For the year 2019.....	20

Contents

Title	Page
Introduction.....	1-2
Methodology.....	2
Concepts and Metadata.....	2-3
Indicators Analysis of Air Transport in Public and Governmental Sector.....	3-11
Tables	
Table (1) Key Indicators of Air Transport in Public and Governmental Sector For The Year(2018- 2019)	12-13
Table (2) Total Key Indicators of Air Transport in Public and Governmental For The Various Iraqi, Arab And Foreign Airlines For The Year(2018- 2019)	14
Table (3) Aircrafts movement and number international flights and Passengers movement in iraqi airports (For Different Aviation Companies)(International Transport) For the year 2019	15
Table (4) Aircrafts movement and number international flights and Passengers movement in iraqi airports(on Iraqi Airways)(International Transport) for the year 2019.....	16
Table (5) Aircrafts movement and number international flights and Passengers movement in iraqi airports(on Iraqi Airways)(domestic transport) for the year 2019.....	17
Table (6) Total activity of aircraft traffic and the number of flights and the movement of passengers in Iraqi airports on the aircraft of the (on Iraqi Airways)(International + domestic transport) for the year 2019	18
Table (7) Aircrafts movement and Number of Passengers in Baghdad International Airport (International Transport) By Month for the various Iraqi, Arab and foreign airlines for the year 2019	23
Table (8) Aircrafts Movement and Passengers movement in Baghdad International Airport (domestic transport) By Month (on Iraqi Airways) For The Year 2019	24
Table (9) Total activity of air traffic at Baghdad International Airport (for the various Iraqi, Arab and foreign airlines) for the year 2019.	26
Table (10) Quantity of cargo Transported From - To Baghdad International Airport on By Month (for the various Iraqi, Arab and foreign airlines) for the year 2019 (Kg)	27
Table (11) Quantity of mail Cargo transported From - To Baghdad International Airport on By Month (for the various Iraqi, Arab and foreign airlines) For the year 2019 (Kg).....	28
Table (12) Aircrafts movement and Passengers movement in Erbil International Airport (International Transport) By Month (for the various Iraqi, Arab and foreign airlines) for the year 2019	31
Table (13) Aircrafts movement and Passengers movement in Erbil International Airport (domestic transport) By Month (on Iraqi Airways) for the year 2019	32
Table (14) Total activity of air traffic at Erbil International Airport (for the various Iraqi, Arab and foreign airlines) for the year 2019.....	34
Table (15) Quantity of cargo Transported From - To Erbil International Airport on By Month (for the various Iraqi, Arab and foreign airlines) for the year 2019 (Kg)	35
Table (16) Aircrafts movement , number of flights and passengern traffic at Sulaymaniyah International Airport (International transport) By Month (for the various Iraqi, Arab and foreign airlines) for the year 2019.....	37
Table (17) Aircrafts movement and Number of Passengers in al- sulaimaniya International Airport (domestic Transport) By Month (on Iraqi Airways) for the year 2019	38
Table (18) Total activity of air traffic at al- Sulaymaniyah International Airport (for the various Iraqi, Arab and foreign airlines) for the year 2019	40
Table (19) Quantity of cargo transported (kg) from to al- sulaimaniya international airport By Month (for the various Iraqi, Arab and foreign airlines) for the year 2019 (kg)	41
Table (20) Aircrafts movement, number of flights and passenger traffic at al - Basrah International Airport (international transport)By month (for the various Iraqi, Arab and foreign airlines) for the year 2019	43
Table (21) Aircrafts movement, number of flights and passenger traffic at al - Basrah International Airport (domestic Transport) By month (on Irqi Airways) for the year 2019	44
Table (22) Total activity of air traffic at al - Basrah International Airport (for the various Iraqi, Arab and foreign airlines) for the year 2019	46
Table (23) Quantity of cargo transported (kg) from to al - Basrah international airport By Month (for the various Iraqi, Arab and foreign airlines) for the year 2019 (kg)	47
Table (24) Aircraftsmovement , number of flights and passengern traffic at al- Najaf International Airport (International transport) By Month (for the various Iraqi, Arab and foreign airlines) for the year 2019	49
Table (25) Aircraftsmovement , number of flights and passengern traffic at al-Najaf International Airport (domestic Transport) By Month (on Irqi Airways) for the year 2019	50
Table (26) Total activity of air traffic at al-Najaf International Airport (for the various Iraqi, Arab and foreign airlines) for the year 2019.....	52
Table (27) Quantity of cargo transported (kg) from to al-Najaf international airport By Month (for the various Iraqi, Arab and foreign airlines) for the year 2019 (kg)	53